

PODER LEGISLATIVO



PROVINCIA DE TIERRA DEL FUEGO,
ANTÁRTIDA E ISLAS DEL ATLÁNTICO SUR
REPÚBLICA ARGENTINA

COMUNICACIONES OFICIALES

Nº 099

PERÍODO LEGISLATIVO 2016

EXTRACTO I.P.A.U.S.S. NOTA Nº 389/16 ADJUNTANDO INFORME EN RELACIÓN A LO ESTABLECIDO EN EL ARTÍCULO 24 DE LA LEY Nº 1061 REFERENTE A LA EJECUCIÓN DE RECURSOS Y GASTOS, STOCK DE LA DEUDA Y LA CANTIDAD DE VACANTES CORRESPONDIENTES A LOS PERIODOS DE MARZO A JUNIO DEL 2016.


Entró en la Sesión de: _____

Girado a la Comisión Nº: _____

Orden del día Nº: _____



Provincia de Tierra del Fuego, Antártida e Islas del Atlántico Sur



Instituto Provincial Autárquico Unificado de Seguridad Social

"2016 - Año del Bicentenario de la Declaración de la Independencia Nacional"

Provincia de Tierra del Fuego Antártida e Islas del Atlántico Sur Poder Legislativo PRESIDENCIA	
REGISTRO N°	HORA
1734	17 AGO 2016 15:30
FIRMA	

NOTA N° 389 /2016
LETRA PRESIDENCIA IPAUSS

Reg. Interno Nro. 114 /2016
Dir. Contabilidad

USHUAIA, 12 de Agosto del 2016.-

LEGISLATURA DE LA PROVINCIA DE TIERRA DEL FUEGO
SR. PRESIDENTE
Juan Carlos ARCANDO
S / D

PODER LEGISLATIVO SECRETARIA LEGISLATIVA	
18 AGO 2016	
N° 099	HS 12:15
FIRMA	

REF.: Ley 1061 Art. 24

Por medio de la presente me dirijo a Ud., en relación a lo establecido en el artículo de la referencia mediante el cual solicita información trimestral del organismo en cuanto a la ejecución de recursos y gastos, así como el stock de la deuda y la cantidad de vacantes, a tal efecto se eleva la siguiente información:

- 1) Ejecución Presupuestaria de gastos al 31/03/2016 y 30/06/2016
- 2) Ejecución Presupuestaria de Recursos al 31/03/2016 y al 30/06/2016
- 3) Evolución de la Deuda con fecha de corte 31/03/2016 y al 30/06/2016
- 4) Planta Ocupada al 31 /03/2016 y al 30/06/2016

Asimismo se informa que en el presente ejercicio nos encontramos con la implementación de un nuevo sistema informático ocasionando demoras en la generación de los distintos reportes, por cuanto aún se encuentra en la etapa de desarrollo la registración de ingresos.

Atte.

IPAUSS
CVR
H4

[Handwritten Signature]
Rubén Alberto BAHNTJE
Presidente
IPAUSS

MESA DE ENTRADA I.P.A.U.S.S. SALIO
16 AGO 2016
N° DE REGISTRO

Para Sec. Legislativa
[Handwritten Signature]
Juan Carlos ARCANDO
Vicegobernador
Presidente del Poder Legislativo

GEN
 IPAUSS

EJECUCION PRESUPUESTARIA POR UNIDAD ORGANIZATIVA
CLASIFICACION ECONOMICA

 Impresión: 08/08/16 11:03:12
 N° de Hoja: 1
 ARGtoAc30

Ejercicio: 2016 Ejecución al: 31/03/16 Clasificación Económica: 0 - 99999 Financiamiento: 1 - 1

Carácter	3	Organismos de la Seguridad Social									
Jurisdicción	01	Organismos de la Seguridad Social									
Unidad Organizativa	01	Instituto Provincial Autárquico de Seg. Social									
Clasificación Económica	Votado	Aumentos	Disminuciones	Reservas	Crédito Líquido	Preventivo	Compromiso	Devengado	Liquidado	Pagado	Disponible
TOTAL:	1.592.651.005,09	0,00	0,00	0,00	1.592.651.005,09	519.440.516,95	475.146.884,00	249.663.016,80	224.539.437,04	204.491.691,48	1.073.210.488,14
GASTOS CORRIENTES	1.328.804.981,53	0,00	0,00	0,00	1.328.804.981,53	423.845.207,76	383.444.841,86	166.172.207,35	143.870.164,65	133.283.021,14	904.959.773,76
GASTOS DE CONSUMO	1.262.676.047,37	0,00	0,00	0,00	1.262.676.047,37	416.237.133,25	376.601.724,35	160.115.559,02	137.852.348,54	127.434.155,76	846.438.914,11
GASTOS EN PERSONAL	443.195.621,89	0,00	0,00	0,00	443.195.621,89	23.218.197,12	23.218.197,12	23.218.197,12	23.218.197,12	23.218.197,12	419.977.424,76
PLANTA PERMANENTE	352.742.577,84	0,00	0,00	0,00	352.742.577,84	18.129.174,40	18.129.174,40	18.129.174,40	18.129.174,40	18.129.174,40	334.613.403,44
PLANTA TEMPORARIA	27.173.654,82	0,00	0,00	0,00	27.173.654,82	567.901,49	567.901,49	567.901,49	567.901,49	567.901,49	26.605.753,32
SERVICIOS EXTRAORDINARIOS	3.697.887,25	0,00	0,00	0,00	3.697.887,25	288.671,93	288.671,93	288.671,93	288.671,93	288.671,93	3.409.215,31
ASIGNACIONES FAMILIARES	4.101.381,70	0,00	0,00	0,00	4.101.381,70	506.304,65	506.304,65	506.304,65	506.304,65	506.304,65	3.595.077,05
ASISTENCIA SOCIAL AL PERSONAL	2.684.139,70	0,00	0,00	0,00	2.684.139,70	367.324,64	367.324,64	367.324,64	367.324,64	367.324,64	2.316.815,05
GABINETE DE AUTORIDADES SUPERIORES	52.795.980,55	0,00	0,00	0,00	52.795.980,55	3.358.819,99	3.358.819,99	3.358.819,99	3.358.819,99	3.358.819,99	49.437.160,56
BIENES DE CONSUMO	174.590.775,33	0,00	0,00	0,00	174.590.775,33	52.717.318,98	37.144.269,71	20.348.144,69	18.415.973,55	17.811.034,79	121.873.456,34
PROD. ALIMENT. AGROPECUARIOS Y FORESTALES	392.486,03	0,00	0,00	0,00	392.486,03	30.316,02	15.735,72	1.572,00	1.572,00	1.572,00	362.170,01
TEXTILES Y VESTUARIOS	314.400,00	0,00	0,00	0,00	314.400,00	0,00	0,00	0,00	0,00	0,00	314.400,00
PROD. PAPEL, CARTÓN E IMPRESOS	801.560,38	0,00	0,00	0,00	801.560,38	330.769,23	224.509,89	216.752,07	24.813,95	24.813,95	470.791,15
PROD. DE CUERO Y CAUCHO	47.160,00	0,00	0,00	0,00	47.160,00	0,00	0,00	0,00	0,00	0,00	47.160,00
PROD. QUÍMICOS, COMBUST. Y LUBRICANTES	131.210.299,40	0,00	0,00	0,00	131.210.299,40	38.878.310,15	29.329.553,64	16.831.696,10	16.290.697,51	15.977.095,75	92.331.989,24
PROD. MINERALES NO METÁLICOS	30.264,61	0,00	0,00	0,00	30.264,61	0,00	0,00	0,00	0,00	0,00	30.264,61
PRODUCTOS METÁLICOS	344.506,58	0,00	0,00	0,00	344.506,58	2.806,02	369,42	369,42	369,42	369,42	341.700,56
OTROS BIENES DE CONSUMO	41.450.098,30	0,00	0,00	0,00	41.450.098,30	13.475.117,54	7.574.101,03	3.297.755,02	2.098.520,65	1.807.183,65	27.974.980,75
SERVICIOS NO PERSONALES	644.889.650,15	0,00	0,00	0,00	644.889.650,15	340.301.617,14	316.239.257,51	116.549.217,20	96.218.177,86	86.404.923,84	304.588.033,00
SERVICIOS BÁSICOS	3.509.322,04	0,00	0,00	0,00	3.509.322,04	368.563,26	295.518,95	295.518,95	284.884,37	275.664,92	3.140.758,77
ALQUILERES Y DERECHOS	3.087.277,60	0,00	0,00	0,00	3.087.277,60	1.451.928,02	396.576,92	114.365,16	106.190,76	106.190,76	1.635.349,58
MANTENIMIENTO, REPARACIÓN Y LIMPIEZA	20.321.695,14	0,00	0,00	0,00	20.321.695,14	5.060.643,18	4.186.766,81	1.039.900,99	1.004.212,67	1.004.212,67	15.261.051,95
SERVICIOS TÉCNICOS Y PROFESIONALES	607.404.271,59	0,00	0,00	0,00	607.404.271,59	329.863.783,89	308.289.723,22	112.346.899,33	92.334.857,29	82.859.365,41	277.540.487,69
SERV. COMERCIALES Y FINANCIEROS	997.100,27	0,00	0,00	0,00	997.100,27	118.860,61	35.300,01	34.561,17	34.561,17	34.561,17	878.239,66
PUBLICIDAD Y PROPAGANDA	286.104,00	0,00	0,00	0,00	286.104,00	9.746,40	9.746,40	9.746,40	9.746,40	9.746,40	276.357,60
PASAJES Y VIÁTICOS	1.052.510,59	0,00	0,00	0,00	1.052.510,59	139.362,67	92.174,93	92.174,93	92.174,93	91.632,24	913.147,91
IMPUESTOS DERECHOS Y TAZAS	1.027.724,43	0,00	0,00	0,00	1.027.724,43	194.519,43	167.869,39	167.869,39	167.869,39	167.869,39	833.204,99
OTROS SERVICIOS	7.203.644,45	0,00	0,00	0,00	7.203.644,45	3.094.209,63	2.765.580,83	2.448.180,83	2.183.680,83	1.855.680,83	4.109.434,82
TRANSFERENCIAS	66.128.934,16	0,00	0,00	0,00	66.128.934,16	7.608.074,51	6.843.117,51	6.056.648,33	6.017.816,11	5.848.865,38	58.520.859,65
AL SECTOR PRIVADO P/ FINANCO GTOS CTES	65.780.175,16	0,00	0,00	0,00	65.780.175,16	7.594.754,51	6.829.797,51	6.043.328,33	6.017.816,11	5.848.865,38	58.185.420,65
JUBILACIONES Y/O RETIROS	0,00	0,00	0,00	0,00	0,00	0,00	0,00	0,00	0,00	0,00	0,00
PENSIONES	0,00	0,00	0,00	0,00	0,00	0,00	0,00	0,00	0,00	0,00	0,00
AYUDAS SOCIALES A PERSONAS	65.780.175,16	0,00	0,00	0,00	65.780.175,16	7.594.754,51	6.829.797,51	6.043.328,33	6.017.816,11	5.848.865,38	58.185.420,65
A INSTITUCIONES PROVINCIALES Y MUNICIPALES	348.759,00	0,00	0,00	0,00	348.759,00	13.320,00	13.320,00	13.320,00	0,00	0,00	335.439,00
OTRAS INSTITUCIONES ASISTENCIALES	0,00	0,00	0,00	0,00	0,00	0,00	0,00	0,00	0,00	0,00	0,00
OTRAS INSTITUCIONES PREVISIONALES	0,00	0,00	0,00	0,00	0,00	0,00	0,00	0,00	0,00	0,00	0,00
GASTOS DE CAPITAL	39.481.671,55	0,00	0,00	0,00	39.481.671,55	9.016.999,62	8.229.429,82	1.810.063,85	1.522.487,50	1.522.487,50	30.464.671,93
INVERSION REAL DIRECTA	39.481.671,55	0,00	0,00	0,00	39.481.671,55	9.016.999,62	8.229.429,82	1.810.063,85	1.522.487,50	1.522.487,50	30.464.671,93
BIENES DE USO	39.481.671,55	0,00	0,00	0,00	39.481.671,55	9.016.999,62	8.229.429,82	1.810.063,85	1.522.487,50	1.522.487,50	30.464.671,93
BIENES PREEXISTENTES	26.000.000,00	0,00	0,00	0,00	26.000.000,00	0,00	0,00	0,00	0,00	0,00	25.000.000,00

IPAUSS

CUR

 Rubén Alberto BAHNTJE
 Presidente
 IPAUSS


GEN
 IPAUSS

EJECUCION PRESUPUESTARIA POR UNIDAD ORGANIZATIVA
CLASIFICACION ECONOMICA

 Impresión: 08/08/16 11:03:12
 Nº de Hoja: 2
 ARGtoAc30

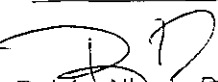

Ejercicio: 2016 Ejecución al: 31/03/16 Clasificación Económica: 0 - 99999 Financiamiento: 1 - 1

 Carácter 3 Organismos de la Seguridad Social
 Jurisdicción 01 Organismos de la Seguridad Social
 Unidad Organizativa 01 Instituto Provincial Autárquico de Seg. Social

Clasificación Económica	Votado	Aumentos	Disminuciones	Reservas	Crédito Líquido	Preventiva	Compromiso	Devengado	Liquidado	Pagado	Disponible
CONSTRUCCIONES	0,00	0,00	0,00	0,00	0,00	0,00	0,00	0,00	0,00	0,00	0,00
MAQUINARIA Y EQUIPO	3.075.817,55	0,00	0,00	0,00	3.075.817,55	1.270.380,12	629.792,32	290.136,35	2.560,00	2.560,00	1.805.437,43
EQUIPOS DE SEGURIDAD	0,00	0,00	0,00	0,00	0,00	0,00	0,00	0,00	0,00	0,00	0,00
LIBROS, REVISTAS Y OTROS ELEM. COLECC.	30.654,00	0,00	0,00	0,00	30.654,00	0,00	0,00	0,00	0,00	0,00	30.654,00
ACTIVOS INTANGIBLES	10.375.200,00	0,00	0,00	0,00	10.375.200,00	7.746.619,50	7.589.637,50	1.519.927,50	1.519.927,50	1.519.927,50	2.628.580,50
OTRAS EROGACIONES	90.477.273,95	0,00	0,00	0,00	90.477.273,95	16.438.008,20	13.332.310,95	11.540.444,23	9.006.483,52	7.293.407,63	74.039.265,75
ACTIVOS FINANCIEROS	90.477.273,95	0,00	0,00	0,00	90.477.273,95	16.438.008,20	13.332.310,95	11.540.444,23	9.006.483,52	7.293.407,63	74.039.265,75
PRESTAMOS DE CORTO PLAZO	2.866.802,79	0,00	0,00	0,00	2.866.802,79	0,00	0,00	0,00	0,00	0,00	2.866.802,79
SECTOR PRIVADO	2.866.802,79	0,00	0,00	0,00	2.866.802,79	0,00	0,00	0,00	0,00	0,00	2.866.802,79
TITULOS Y VALORES	0,00	0,00	0,00	0,00	0,00	0,00	0,00	0,00	0,00	0,00	0,00
TITULOS Y VALORES A LARGO PLAZO	0,00	0,00	0,00	0,00	0,00	0,00	0,00	0,00	0,00	0,00	0,00
INCREMENTO DE DISPONIBILIDADES	0,00	0,00	0,00	0,00	0,00	0,00	0,00	0,00	0,00	0,00	0,00
INCREMENTO DE INVER. FCIERAS TEMPORARIAS	0,00	0,00	0,00	0,00	0,00	0,00	0,00	0,00	0,00	0,00	0,00
SUPERAVIT SISTEMA	0,00	0,00	0,00	0,00	0,00	0,00	0,00	0,00	0,00	0,00	0,00
INCREMENTO DE CUENTAS A COBRAR	87.610.471,16	0,00	0,00	0,00	87.610.471,16	16.438.008,20	13.332.310,95	11.540.444,23	9.006.483,52	7.293.407,63	71.172.462,96
INCREMENTO DE OTRAS CUENTAS A COBRAR	87.610.471,16	0,00	0,00	0,00	87.610.471,16	16.438.008,20	13.332.310,95	11.540.444,23	9.006.483,52	7.293.407,63	71.172.462,96
INCREM DE ACT DIFER Y ADEL A PROV Y CONTR	0,00	0,00	0,00	0,00	0,00	0,00	0,00	0,00	0,00	0,00	0,00
Incr. de activos dif. y adel. a prov. Asis	0,00	0,00	0,00	0,00	0,00	0,00	0,00	0,00	0,00	0,00	0,00
ADELANTO A PROVEEDORES Y CONTRATISTAS CP	0,00	0,00	0,00	0,00	0,00	0,00	0,00	0,00	0,00	0,00	0,00
DISMINUCION DE PASIVOS	0,00	0,00	0,00	0,00	0,00	0,00	0,00	0,00	0,00	0,00	0,00
DISMINUCION CTAS Y DOCUMENTOS A PAGAR	0,00	0,00	0,00	0,00	0,00	0,00	0,00	0,00	0,00	0,00	0,00
DISM CTAS A PAGAR COM. CPLAZO SIN ABONAR	0,00	0,00	0,00	0,00	0,00	0,00	0,00	0,00	0,00	0,00	0,00
DISM OTRAS CTAS A PAGAR CPLAZO-GANG ANTIC	0,00	0,00	0,00	0,00	0,00	0,00	0,00	0,00	0,00	0,00	0,00
OTROS GASTOS	0,00	0,00	0,00	0,00	0,00	0,00	0,00	0,00	0,00	0,00	0,00
OTRAS PERDIDAS	0,00	0,00	0,00	0,00	0,00	0,00	0,00	0,00	0,00	0,00	0,00
CUENTAS INCOBRABLES PREVISIONALES	0,00	0,00	0,00	0,00	0,00	0,00	0,00	0,00	0,00	0,00	0,00
CUENTAS INCOBRABLES ASISTENCIALES	0,00	0,00	0,00	0,00	0,00	0,00	0,00	0,00	0,00	0,00	0,00
GASTOS FIGURATIVOS	0,00	0,00	0,00	0,00	0,00	0,00	0,00	0,00	0,00	0,00	0,00
GASTOS FIGURATIVOS	0,00	0,00	0,00	0,00	0,00	0,00	0,00	0,00	0,00	0,00	0,00
GASTOS FIG ADM PROV P/TRANSACCIONES CTES	0,00	0,00	0,00	0,00	0,00	0,00	0,00	0,00	0,00	0,00	0,00
CONTRIBUCION A INST. DESCENTRALIZADAS	0,00	0,00	0,00	0,00	0,00	0,00	0,00	0,00	0,00	0,00	0,00
AMORTIZACION DEUDA FLOTANTE	133.887.078,05	0,00	0,00	0,00	133.887.078,05	70.140.301,36	70.140.301,36	70.140.301,36	70.140.301,36	62.392.775,21	63.746.776,69
AMORTIZACION DEUDA FLOTANTE	133.887.078,05	0,00	0,00	0,00	133.887.078,05	70.140.301,36	70.140.301,36	70.140.301,36	70.140.301,36	62.392.775,21	63.746.776,69
AMORTIZACION DEUDA FLOTANTE	133.887.078,05	0,00	0,00	0,00	133.887.078,05	70.140.301,36	70.140.301,36	70.140.301,36	70.140.301,36	62.392.775,21	63.746.776,69
DEVENGADOS SIN ORDEN DE PAGO	69.988.988,75	0,00	0,00	0,00	69.988.988,75	35.109.973,26	35.109.973,26	35.109.973,26	35.109.973,26	27.362.447,11	34.879.015,48
ORDENES DE PAGO SIN CANCELAR	63.898.089,30	0,00	0,00	0,00	63.898.089,30	35.030.328,10	35.030.328,10	35.030.328,10	35.030.328,10	35.030.328,10	28.867.761,20

IPAUSS

CUR


 Rubén Alberto BAHNTJE
 Presidente
 IPAUSS


GEN
 IPAUSS

EJECUCION PRESUPUESTARIA POR UNIDAD ORGANIZATIVA
CLASIFICACION ECONOMICA


 Impresión: 08/08/16 11:05:58
 Nº de Hoja: 1
 ARGtoAc30

Ejercicio: 2016 Ejecución al: 31/03/16 Clasificación Económica: 0 - 99999 Financiamiento: 2 - 2

 Carácter 3 Organismos de la Seguridad Social
 Jurisdicción 01 Organismos de la Seguridad Social
 Unidad Organizativa 01 Instituto Provincial Autárquico de Seg. Social

Clasificación Económica	Votado	Aumentos	Disminuciones	Reservas	Crédito Líquido	Preventivo	Compromiso	Devengado	Liquidado	Pagado	Disponible
TOTAL:	3.662.522.951,07	0,00	0,00	0,00	3.662.522.951,07	870.672.250,37	869.014.537,89	672.563.529,27	672.268.557,13	670.326.387,52	2.791.850.700,89
GASTOS CORRIENTES	3.296.338.537,78	0,00	0,00	0,00	3.296.338.537,78	590.604.064,07	589.183.081,79	394.419.977,40	394.129.817,91	392.187.648,29	2.705.734.473,71
GASTOS DE CONSUMO	133.393.049,65	0,00	0,00	0,00	133.393.049,65	8.892.087,38	8.236.205,49	7.143.577,77	6.853.418,28	6.850.760,39	124.500.962,27
GASTOS EN PERSONAL	120.413.088,37	0,00	0,00	0,00	120.413.088,37	6.321.493,87	6.321.493,87	6.321.493,87	6.321.493,87	6.321.493,87	114.091.594,50
PLANTA PERMANENTE	96.738.509,90	0,00	0,00	0,00	96.738.509,90	4.935.932,97	4.935.932,97	4.935.932,97	4.935.932,97	4.935.932,97	91.802.576,92
PLANTA TEMPORARIA	3.888.531,11	0,00	0,00	0,00	3.888.531,11	154.619,49	154.619,49	154.619,49	154.619,49	154.619,49	3.733.911,62
SERVICIOS EXTRAORDINARIOS	1.104.606,26	0,00	0,00	0,00	1.104.606,26	78.595,15	78.595,15	78.595,15	78.595,15	78.595,15	1.026.011,11
ASIGNACIONES FAMILIARES	1.156.430,29	0,00	0,00	0,00	1.156.430,29	137.848,84	137.848,84	137.848,84	137.848,84	137.848,84	1.018.581,44
ASISTENCIA SOCIAL AL PERSONAL	728.697,39	0,00	0,00	0,00	728.697,39	100.009,51	100.009,51	100.009,51	100.009,51	100.009,51	628.687,88
GABINETE DE AUTORIDADES SUPERIORES	16.796.313,40	0,00	0,00	0,00	16.796.313,40	914.487,88	914.487,88	914.487,88	914.487,88	914.487,88	15.881.825,51
BIENES DE CONSUMO	1.375.192,39	0,00	0,00	0,00	1.375.192,39	199.556,00	151.264,97	85.997,55	17.890,75	17.890,75	1.175.636,39
PROD. ALIMENT. AGROPECUARIOS Y FORESTALES	106.860,06	0,00	0,00	0,00	106.860,06	8.253,98	4.284,28	428,00	428,00	428,00	98.606,08
TEXTILES Y VESTUARIOS	85.600,00	0,00	0,00	0,00	85.600,00	0,00	0,00	0,00	0,00	0,00	85.600,00
PROD. PAPEL, CARTÓN E IMPRESOS	218.236,54	0,00	0,00	0,00	218.236,54	90.056,76	61.126,10	59.013,92	6.755,96	6.755,96	128.179,77
PROD. DE CUERO Y CAUCHO	12.840,00	0,00	0,00	0,00	12.840,00	0,00	0,00	0,00	0,00	0,00	12.840,00
PROD. QUÍMICOS, COMBUST. Y LUBRICANTES	304.703,99	0,00	0,00	0,00	304.703,99	36.047,95	26.931,33	21.034,78	5.185,94	5.185,94	268.656,04
PROD. MINERALES NO METÁLICOS	8.239,98	0,00	0,00	0,00	8.239,98	0,00	0,00	0,00	0,00	0,00	8.239,98
PRODUCTOS METALICOS	93.796,95	0,00	0,00	0,00	93.796,95	763,98	100,58	100,58	100,58	100,58	93.032,97
OTROS BIENES DE CONSUMO	544.914,85	0,00	0,00	0,00	544.914,85	64.433,33	58.822,67	5.420,27	5.420,27	5.420,27	480.481,52
SERVICIOS NO PERSONALES	11.604.768,87	0,00	0,00	0,00	11.604.768,87	2.371.037,50	1.763.446,64	736.086,34	514.033,65	511.375,76	9.233.731,37
SERVICIOS BÁSICOS	955.464,27	0,00	0,00	0,00	955.464,27	100.346,74	80.459,36	80.459,36	77.563,94	75.053,80	855.117,53
ALQUILERES Y DERECHOS	752.734,82	0,00	0,00	0,00	752.734,82	378.972,77	107.973,87	31.137,59	28.911,99	28.911,99	373.762,04
MANTENIMIENTO, REPARACIÓN Y LIMPIEZA	5.532.878,82	0,00	0,00	0,00	5.532.878,82	1.377.834,15	1.139.908,52	283.128,26	273.411,59	273.411,59	4.155.044,67
SERVICIOS TÉCNICOS Y PROFESIONALES	917.858,77	0,00	0,00	0,00	917.858,77	57.186,22	19.156,62	13.614,02	8.799,02	8.799,02	860.692,55
SERV. COMERCIALES Y FINANCIEROS	295.337,73	0,00	0,00	0,00	295.337,73	31.852,40	9.101,80	8.900,64	8.900,64	8.900,64	263.485,32
PUBLICIDAD Y PROPAGANDA	77.896,00	0,00	0,00	0,00	77.896,00	2.653,60	2.653,60	2.653,60	2.653,60	2.653,60	75.242,40
PASAJES Y VIÁTICOS	286.561,40	0,00	0,00	0,00	286.561,40	37.943,52	25.095,97	25.095,97	24.948,22	24.948,22	248.617,88
IMPUESTOS DERECHOS Y TAZAS	2.238.973,32	0,00	0,00	0,00	2.238.973,32	377.104,90	372.104,90	284.104,90	81.704,90	81.704,90	1.861.868,42
OTROS SERVICIOS	547.063,71	0,00	0,00	0,00	547.063,71	7.163,18	6.991,98	6.991,98	6.991,98	6.991,98	539.900,52
TRANSFERENCIAS	3.162.945.488,13	0,00	0,00	0,00	3.162.945.488,13	581.711.976,69	580.946.876,30	387.276.399,63	387.276.399,63	385.336.887,90	2.581.233.511,44
AL SECTOR PRIVADO P/ FINAN G TOS CTES	3.162.434.775,57	0,00	0,00	0,00	3.162.434.775,57	581.711.976,69	580.946.876,30	387.276.399,63	387.276.399,63	385.336.887,90	2.580.722.798,88
JUBILACIONES Y/O RETIROS	2.907.918.230,57	0,00	0,00	0,00	2.907.918.230,57	531.557.169,15	531.557.169,15	354.332.872,56	354.332.872,56	352.400.602,65	2.376.361.061,42
PENSIONES	254.516.545,00	0,00	0,00	0,00	254.516.545,00	50.154.807,54	49.389.707,15	32.943.527,07	32.943.527,07	32.936.285,25	204.361.737,46
AYUDAS SOCIALES A PERSONAS	0,00	0,00	0,00	0,00	0,00	0,00	0,00	0,00	0,00	0,00	0,00
A INSTITUCIONES PROVINCIALES Y MUNICIPALES	510.712,56	0,00	0,00	0,00	510.712,56	0,00	0,00	0,00	0,00	0,00	510.712,56
OTRAS INSTITUCIONES ASISTENCIALES	0,00	0,00	0,00	0,00	0,00	0,00	0,00	0,00	0,00	0,00	0,00
OTRAS INSTITUCIONES PREVISIONALES	0,00	0,00	0,00	0,00	0,00	0,00	0,00	0,00	0,00	0,00	0,00
GASTOS DE CAPITAL	3.467.952,10	0,00	0,00	0,00	3.467.952,10	2.283.269,57	2.086.539,37	418.635,14	413.822,50	413.822,50	1.184.682,52
INVERSION REAL DIRECTA	3.467.952,10	0,00	0,00	0,00	3.467.952,10	2.283.269,57	2.086.539,37	418.635,14	413.822,50	413.822,50	1.184.682,52
BIENES DE USO	3.467.952,10	0,00	0,00	0,00	3.467.952,10	2.283.269,57	2.086.539,37	418.635,14	413.822,50	413.822,50	1.184.682,52
BIENES PREEXISTENTES	0,00	0,00	0,00	0,00	0,00	0,00	0,00	0,00	0,00	0,00	0,00

 IPAUSS
 CVB

 Rubén Alberto BAHNTJE
 Presidente
 IPAUSS


GEN
 IPAUSS


EJECUCION PRESUPUESTARIA POR UNIDAD ORGANIZATIVA
CLASIFICACION ECONOMICA


 Impresión: 08/08/16 11:05:58
 N° de Hoja: 2
 ARGtoAc30

Ejercicio: 2016 Ejecución al: 31/03/16 Clasificación Económica: 0 - 99999 Financiamiento: 2 - 2

Carácter	3	Organismos de la Seguridad Social									
Jurisdicción	01	Organismos de la Seguridad Social									
Unidad Organizativa	01	Instituto Provincial Autárquico de Seg. Social									
Clasificación Económica	Votado	Aumentos	Disminuciones	Reservas	Crédito Líquido	Preventivo	Compromiso	Devengado	Liquidado	Pagado	Disponible
CONSTRUCCIONES	0,00	0,00	0,00	0,00	0,00	0,00	0,00	0,00	0,00	0,00	0,00
MAQUINARIA Y EQUIPO	634.806,10	0,00	0,00	0,00	634.806,10	174.139,07	17.426,87	4.812,64	0,00	0,00	460.667,02
EQUIPOS DE SEGURIDAD	0,00	0,00	0,00	0,00	0,00	0,00	0,00	0,00	0,00	0,00	0,00
LIBROS, REVISTAS Y OTROS ELEM. COLECC.	8.346,00	0,00	0,00	0,00	8.346,00	0,00	0,00	0,00	0,00	0,00	8.346,00
ACTIVOS INTANGIBLES	2.824.800,00	0,00	0,00	0,00	2.824.800,00	2.109.130,50	2.069.112,50	413.822,50	413.822,50	413.822,50	715.669,50
OTRAS EROGACIONES	83.331.679,84	0,00	0,00	0,00	83.331.679,84	60.000,00	20.000,00	0,00	0,00	0,00	83.271.679,84
ACTIVOS FINANCIEROS	83.331.679,84	0,00	0,00	0,00	83.331.679,84	60.000,00	20.000,00	0,00	0,00	0,00	83.271.679,84
PRESTAMOS DE CORTO PLAZO	83.331.679,84	0,00	0,00	0,00	83.331.679,84	60.000,00	20.000,00	0,00	0,00	0,00	83.271.679,84
SECTOR PRIVADO	83.331.679,84	0,00	0,00	0,00	83.331.679,84	60.000,00	20.000,00	0,00	0,00	0,00	83.271.679,84
TITULOS Y VALORES	0,00	0,00	0,00	0,00	0,00	0,00	0,00	0,00	0,00	0,00	0,00
TITULOS Y VALORES A LARGO PLAZO	0,00	0,00	0,00	0,00	0,00	0,00	0,00	0,00	0,00	0,00	0,00
INCREMENTO DE DISPONIBILIDADES	0,00	0,00	0,00	0,00	0,00	0,00	0,00	0,00	0,00	0,00	0,00
INCREMENTO DE INVER. FCIERAS TEMPORARIAS	0,00	0,00	0,00	0,00	0,00	0,00	0,00	0,00	0,00	0,00	0,00
SUPERAVIT SISTEMA	0,00	0,00	0,00	0,00	0,00	0,00	0,00	0,00	0,00	0,00	0,00
INCREMENTO DE CUENTAS A COBRAR	0,00	0,00	0,00	0,00	0,00	0,00	0,00	0,00	0,00	0,00	0,00
INCREMENTO DE OTRAS CUENTAS A COBRAR	0,00	0,00	0,00	0,00	0,00	0,00	0,00	0,00	0,00	0,00	0,00
INCREM DE ACT DIFER Y ADEL A PROV Y CONTR	0,00	0,00	0,00	0,00	0,00	0,00	0,00	0,00	0,00	0,00	0,00
Incr. de activos dif. y adel. a prov. Asis	0,00	0,00	0,00	0,00	0,00	0,00	0,00	0,00	0,00	0,00	0,00
ADELANTO A PROVEEDORES Y CONTRATISTAS CP	0,00	0,00	0,00	0,00	0,00	0,00	0,00	0,00	0,00	0,00	0,00
DISMINUCION DE PASIVOS	0,00	0,00	0,00	0,00	0,00	0,00	0,00	0,00	0,00	0,00	0,00
DISMINUCION CTAS Y DOCUMENTOS A PAGAR	0,00	0,00	0,00	0,00	0,00	0,00	0,00	0,00	0,00	0,00	0,00
DISM CTAS A PAGAR COM. CPLAZO SIN ABONAR	0,00	0,00	0,00	0,00	0,00	0,00	0,00	0,00	0,00	0,00	0,00
DISM OTRAS CTAS A PAGAR CPLAZO-GANC ANTIC	0,00	0,00	0,00	0,00	0,00	0,00	0,00	0,00	0,00	0,00	0,00
OTROS GASTOS	0,00	0,00	0,00	0,00	0,00	0,00	0,00	0,00	0,00	0,00	0,00
OTRAS PERDIDAS	0,00	0,00	0,00	0,00	0,00	0,00	0,00	0,00	0,00	0,00	0,00
CUENTAS INCOBRABLES PREVISIONALES	0,00	0,00	0,00	0,00	0,00	0,00	0,00	0,00	0,00	0,00	0,00
CUENTAS INCOBRABLES ASISTENCIALES	0,00	0,00	0,00	0,00	0,00	0,00	0,00	0,00	0,00	0,00	0,00
GASTOS FIGURATIVOS	0,00	0,00	0,00	0,00	0,00	0,00	0,00	0,00	0,00	0,00	0,00
GASTOS FIGURATIVOS	0,00	0,00	0,00	0,00	0,00	0,00	0,00	0,00	0,00	0,00	0,00
GASTOS FIG ADM PROV P/TRANSACCIONES CTES	0,00	0,00	0,00	0,00	0,00	0,00	0,00	0,00	0,00	0,00	0,00
CONTRIBUCION A INST. DESCENTRALIZADAS	0,00	0,00	0,00	0,00	0,00	0,00	0,00	0,00	0,00	0,00	0,00
AMORTIZACION DEUDA FLOTANTE	279.384.781,34	0,00	0,00	0,00	279.384.781,34	277.724.916,72	277.724.916,72	277.724.916,72	277.724.916,72	277.724.916,72	1.659.864,61
AMORTIZACION DEUDA FLOTANTE	279.384.781,34	0,00	0,00	0,00	279.384.781,34	277.724.916,72	277.724.916,72	277.724.916,72	277.724.916,72	277.724.916,72	1.659.864,61
AMORTIZACION DEUDA FLOTANTE	279.384.781,34	0,00	0,00	0,00	279.384.781,34	277.724.916,72	277.724.916,72	277.724.916,72	277.724.916,72	277.724.916,72	1.659.864,61
DEVENGADOS SIN ORDEN DE PAGO	189.940.736,84	0,00	0,00	0,00	189.940.736,84	188.373.153,34	188.373.153,34	188.373.153,34	188.373.153,34	188.373.153,34	1.567.583,50
ORDENES DE PAGO SIN CANCELAR	89.444.044,49	0,00	0,00	0,00	89.444.044,49	89.351.763,37	89.351.763,37	89.351.763,37	89.351.763,37	89.351.763,37	92.281,11

 IPAUSS
 cur


Rubén Alberto BAHNTJE
 Presidente
 IPAUSS


 Poder Legislativo
 Santa Fe
 Folio 11
 Expediente N° 9

GEN
IPAUSS


LISTADO DE RECAUDACION ENTRE 01/01/16 y 31/03/16
POR C.J.UO.
Financiamiento: 1


Impresión: 08/08/16 11:13:04
Nº de Hoja: 1
APReca016

Ejercicio: 2016 Tipo de Fechas: Contable Clasificación: ECONÓMICA
Carácter: 3 Organismos de la Seguridad Social
Jurisdicción: 01 Organismos de la Seguridad Social
Unidad Organizativa: 01 Instituto Provincial Autárquico de Seg. Social

Cuenta	Nº Cuenta	Calculado	Modificaciones	Calc.Definitivo	Devengado	Recaudado	Diferencia	% Dif
TOTAL GENERAL		1.237.066.528,29	0,00	1.237.066.528,29	239.533.091,14	239.533.091,14	-997.533.437,15	-80,63
INGRESOS CORRIENTES	1000000000	1.147.646.079,94	0,00	1.147.646.079,94	236.890.526,50	236.890.526,50	-910.755.553,44	-79,35
CONTRIBUCIONES A LA SEGURIDAD SOCIAL	1200000000	1.111.533.744,59	0,00	1.111.533.744,59	232.973.711,79	232.973.711,79	-878.560.032,80	-79,04
CONTRIBUCION A LA OBRA SOCIAL	1220000000	1.111.533.744,59	0,00	1.111.533.744,59	232.973.711,79	232.973.711,79	-878.560.032,80	-79,04
APOORTE PERSONAL (OBRA SOCIAL)	1220100000	397.880.020,03	0,00	397.880.020,03	85.145.596,94	85.145.596,94	-312.734.423,09	-78,60
CONTRIBUCION PATRONAL (OBRA SOCIAL)	1220200000	713.653.724,56	0,00	713.653.724,56	147.784.985,01	147.784.985,01	-565.868.739,55	-79,29
APOORTE PERSONAL - LICENCIA SIN GOCE DE H...	1220400000	0,00	0,00	0,00	2.298,00	2.298,00	2.298,00	0,00
APOORTE CUOTA ADHERENTE - OBRA SOCIAL	1224000000	0,00	0,00	0,00	40.831,84	40.831,84	40.831,84	0,00
INGRESOS NO TRIBUTARIOS	1300000000	153.840,29	0,00	153.840,29	26.201,83	26.201,83	-127.638,46	-82,96
OTROS NO TRIBUTARIOS	1340000000	153.840,29	0,00	153.840,29	26.201,83	26.201,83	-127.638,46	-82,96
OTROS ASISTENCIALES	1340200000	153.840,29	0,00	153.840,29	26.201,83	26.201,83	-127.638,46	-82,96
INGRESO DE OPERACIONES	1500000000	35.958.495,06	0,00	35.958.495,06	3.890.612,88	3.890.612,88	-32.067.882,18	-89,18
VENTA BRUTA	1510000000	35.958.495,06	0,00	35.958.495,06	3.890.612,88	3.890.612,88	-32.067.882,18	-89,18
VENTA BRUTA BIENES	1510100000	35.874.384,42	0,00	35.874.384,42	3.870.284,31	3.870.284,31	-32.004.100,11	-89,21
INGRESO POR VENTA DE BIENES EN EFECTIVO	1510101000	4.973.132,28	0,00	4.973.132,28	303.783,81	303.783,81	-4.669.348,47	-93,89
INGRESO DE SERVICIOS FARMACIA USHU...	1510101001	1.941.997,33	0,00	1.941.997,33	49.719,58	49.719,58	-1.892.277,75	-97,43
INGRESO DE SERVICIOS FARMACIA RÍO ...	1510101002	2.552.306,11	0,00	2.552.306,11	172.657,43	172.657,43	-2.379.648,68	-93,23
INGRESO DE SERVICIOS ÓPTICA USHUAL...	1510101003	446.112,52	0,00	446.112,52	46.120,00	46.120,00	-399.992,52	-89,66
INGRESO DE SERVICIO ÓPTICA RÍO GRA...	1510101004	32.716,32	0,00	32.716,32	2.800,00	2.800,00	-29.916,32	-91,44
INGRESO POR COSEGUROS EN EFECTIVO	1510101006	0,00	0,00	0,00	32.486,80	32.486,80	32.486,80	0,00
RECUPERO POR VENTA DE BIENES POR DESC...	1510102000	3.069.863,93	0,00	3.069.863,93	1.754.094,96	1.754.094,96	-1.315.768,97	-42,86
INGRESOS POR VENTA DE BIENES CON TARJ...	1510103000	5.188.514,57	0,00	5.188.514,57	491.545,08	491.545,08	-4.696.969,49	-90,52
ACREDITAC. MASTERCARD/MAESTRO	1510103001	2.382.496,63	0,00	2.382.496,63	237.684,24	237.684,24	-2.144.812,39	-90,02
ACREDITAC. VISA/ELECTRON	1510103002	1.939.595,30	0,00	1.939.595,30	180.253,22	180.253,22	-1.759.342,08	-90,70
ACREDITAC. T.D.F	1510103003	85.757,99	0,00	85.757,99	5.629,41	5.629,41	-80.128,58	-93,43
ACREDITAC. TARJETA NARANJA	1510103005	719.652,92	0,00	719.652,92	64.985,57	64.985,57	-654.667,35	-90,96

IPAUSS
cur


Rubén Alberto BAHNTJE
Presidente
IPAUSS



GEN
IPAUSS

LISTADO DE RECAUDACION ENTRE 01/01/16 y 31/03/16
POR C.J.UO.
Financiamiento: 1

Impresión: 08/08/16 11:13:04
Nº de Hoja: 2
APReca016


Ejercicio: 2016 Tipo de Fechas: Contable
Carácter: 3 Organismos de la Seguridad Social
Jurisdicción: 01 Organismos de la Seguridad Social
Unidad Organizativa: 01 Instituto Provincial Autárquico de Seg. Social


Clasificación: ECONÓMICA

Cuenta	Nº Cuenta	Calculado	Modificaciones	Calc.Definitivo	Devengado	Recaudado	Diferencia	% Dif
ACREDITAC. AMERICAN EXPRESS	1510103006	61.011,73	0,00	61.011,73	2.992,64	2.992,64	-58.019,09	-95,09
INGRESOS POR VENTA DE BIENES AL GOBIE...	1510104000	21.819.831,59	0,00	21.819.831,59	813.794,88	813.794,88	-21.006.036,71	-96,27
FACTURACIÓN RUPE	1510104001	21.819.831,59	0,00	21.819.831,59	813.794,88	813.794,88	-21.006.036,71	-96,27
RECUPERO POR VENTA DE BIENES AL CENTR...	1510105000	308.324,73	0,00	308.324,73	24.398,55	24.398,55	-283.926,18	-92,08
RECUPERO DE SERVICIOS ASISTENCIALE...	1510105001	56.674,99	0,00	56.674,99	6.395,46	6.395,46	-50.279,53	-88,71
RECUPERO DE SERVICIOS ASISTENCIALE...	1510105002	251.649,74	0,00	251.649,74	18.003,09	18.003,09	-233.646,65	-92,84
INGRESOS POR VENTA DE BIENES A OTRAS ...	1510106000	514.717,32	0,00	514.717,32	521.748,81	521.748,81	7.031,49	1,36
AJUSTE - DEVOLUCION DE COSEGUROS	1510107000	0,00	0,00	0,00	-39.081,78	-39.081,78	-39.081,78	0,00
VENTA BRUTA DE SERVICIOS	1510200000	84.110,64	0,00	84.110,64	20.328,57	20.328,57	-63.782,07	-75,83
INGRESOS POR VENTA DE SERVICIOS EN EF...	1510201000	84.110,64	0,00	84.110,64	20.328,57	20.328,57	-63.782,07	-75,83
INGRESO DE ODONTOLOGIA USHUAIA	1510201001	84.110,64	0,00	84.110,64	20.328,57	20.328,57	-63.782,07	-75,83
FUENTES FINANCIERAS	7000000000	89.420.448,35	0,00	89.420.448,35	2.642.564,64	2.642.564,64	-86.777.883,71	-97,04
DISMINUCION DE LA INVERSION FINANCIERA	7100000000	89.420.448,35	0,00	89.420.448,35	2.642.564,64	2.642.564,64	-86.777.883,71	-97,04
RECUPERACION DE PRESTAMOS DE CORTO PLAZO	7120000000	87.610.471,16	0,00	87.610.471,16	198,27	198,27	-87.610.272,89	-99,99
DEL SECTOR PUBLICO	7120200000	87.610.471,16	0,00	87.610.471,16	198,27	198,27	-87.610.272,89	-99,99
DE LAS PROVINCIAS Y MUNICIPIOS	7120203000	87.610.471,16	0,00	87.610.471,16	198,27	198,27	-87.610.272,89	-99,99
RECUPERO DE DESCUENTOS DE HABERES ...	7120203301	8.095.953,24	0,00	8.095.953,24	0,00	0,00	-8.095.953,24	-100,00
FACTURACION AL GOBIERNO DE LA PROV...	7120203302	77.425.277,19	0,00	77.425.277,19	0,00	0,00	-77.425.277,19	-100,00
FACTURACIÓN A OTRAS OBRAS SOCIALES	7120203305	1.770.880,00	0,00	1.770.880,00	198,27	198,27	-1.770.681,73	-99,98
FACTURACION POR OTROS CONCEPTOS AS...	7120203307	318.360,73	0,00	318.360,73	0,00	0,00	-318.360,73	-100,00
DISMINUCION DE OTROS ACTIVOS FINANCIEROS	7140000000	1.809.977,19	0,00	1.809.977,19	2.642.366,37	2.642.366,37	832.389,18	45,98
DISMINUCION DE CUENTAS POR COBRAR	7140200000	1.809.977,19	0,00	1.809.977,19	2.349.950,60	2.349.950,60	539.973,41	29,83
DISMINUCION DE CUENTAS POR COBRAR DE ...	7140202000	0,00	0,00	0,00	2.193.222,74	2.193.222,74	2.193.222,74	0,00
APORTES Y CONTRIBUCIONES EJER. ANT...	7140202002	0,00	0,00	0,00	2.193.222,74	2.193.222,74	2.193.222,74	0,00
DISMINUCION DE CUENTAS POR COBRAR DE...	7140207000	1.809.977,19	0,00	1.809.977,19	156.727,86	156.727,86	-1.653.249,33	-91,34
CONVENIO SUPERIOR TRIBUNAL DE JUST...	7140207015	1.809.977,19	0,00	1.809.977,19	156.727,86	156.727,86	-1.653.249,33	-91,34

IPAUSS

CRP


Rubén Alberto BAHINTJE
Presidente
IPAUSS



GEN
IPAUSS

LISTADO DE RECAUDACION ENTRE 01/01/16 y 31/03/16
POR C.J.UO.
Financiamiento: 1

Impresión: 08/08/16 11:13:04
N° de Hoja: 3
APReca016


Ejercicio: 2016 Tipo de Fechas: Contable
Carácter: 3 Organismos de la Seguridad Social
Jurisdicción: 01 Organismos de la Seguridad Social
Unidad Organizativa: 01 Instituto Provincial Autárquico de Seg. Social

Clasificación: ECONÓMICA

Cuenta	N° Cuenta	Calculado	Modificaciones	Calc.Definitivo	Devengado	Recaudado	Diferencia	% Dif
DISMINUCION DE ADELANTOS A PROVEEDORES Y...	7140400000	0,00	0,00	0,00	292.415,77	292.415,77	292.415,77	0,00
DISMINUCION DE ADELANTOS A PROV. Y C...	7140403000	0,00	0,00	0,00	292.415,77	292.415,77	292.415,77	0,00



Rubén Alberto BAHNTJE
Presidente
IPAUSS



GEN
IPAUSS

LISTADO DE RECAUDACION ENTRE 01/01/16 y 31/03/16
POR C.J.UO.
Financiamiento: 2


Impresión: 08/08/16 11:15:02
N° de Hoja: 1
APReca016

Ejercicio: 2016 Tipo de Fechas: Contable Clasificación: ECONÓMICA
Carácter: 3 Organismos de la Seguridad Social
Jurisdicción: 01 Organismos de la Seguridad Social
Unidad Organizativa: 01 Instituto Provincial Autárquico de Seg. Social

Cuenta	N° Cuenta	Calculado	Modificaciones	Calc.Definitivo	Devengado	Recaudado	Diferencia	% Dif
TOTAL GENERAL		3.323.031.213,34	0,00	3.323.031.213,34	736.545.787,38	736.545.787,38	-2.586.485.425,96	-77,83
INGRESOS CORRIENTES	1000000000	2.944.692.502,45	0,00	2.944.692.502,45	594.098.883,88	594.098.883,88	-2.350.593.618,57	-79,82
INGRESOS TRIBUTARIOS	1100000000	7.282.769,54	0,00	7.282.769,54	789.107,30	789.107,30	-6.493.662,24	-89,16
DE ORIGEN NACIONAL	1130000000	7.282.769,54	0,00	7.282.769,54	789.107,30	789.107,30	-6.493.662,24	-89,16
VALOR AGREGADO LEY 23966 SEG. SOCIAL	1130100000	7.282.769,54	0,00	7.282.769,54	789.107,30	789.107,30	-6.493.662,24	-89,16
CONTRIBUCIONES A LA SEGURIDAD SOCIAL	1200000000	2.920.758.367,77	0,00	2.920.758.367,77	591.888.130,82	591.888.130,82	-2.328.870.236,95	-79,73
CONTRIBUCIONES AL SISTEMA PREVISIONAL	1210000000	2.920.758.367,77	0,00	2.920.758.367,77	591.888.130,82	591.888.130,82	-2.328.870.236,95	-79,73
APORTE PERSONAL (PREVISIONAL)	1210100000	1.306.843.141,86	0,00	1.306.843.141,86	280.229.393,39	280.229.393,39	-1.026.613.748,47	-78,55
CONTRIBUCION PATRONAL (PREVISIONAL)	1210200000	1.613.915.225,91	0,00	1.613.915.225,91	311.658.737,43	311.658.737,43	-1.302.256.488,48	-80,68
CONTRIBUCIONES A IDENTIFICAR	1230000000	0,00	0,00	0,00	0,00	0,00	0,00	0,00
INGRESOS NO TRIBUTARIOS	1300000000	7.461.285,17	0,00	7.461.285,17	236.423,99	236.423,99	-7.224.861,18	-96,83
OTROS NO TRIBUTARIOS	1340000000	7.461.285,17	0,00	7.461.285,17	236.423,99	236.423,99	-7.224.861,18	-96,83
OTROS PREVISIONALES	1340100000	7.461.285,17	0,00	7.461.285,17	236.423,99	236.423,99	-7.224.861,18	-96,83
RENTAS DE LA PROPIEDAD	1600000000	9.190.079,97	0,00	9.190.079,97	1.185.221,77	1.185.221,77	-8.004.858,20	-87,10
INTERESES	1610000000	8.110.079,97	0,00	8.110.079,97	915.221,77	915.221,77	-7.194.858,20	-88,71
INTERESES POR PRESTAMOS	1610100000	7.061.859,38	0,00	7.061.859,38	0,00	0,00	-7.061.859,38	-100,00
INTERESES POR PRESTAMOS AFILIADOS	1610101000	7.061.859,38	0,00	7.061.859,38	0,00	0,00	-7.061.859,38	-100,00
INTERESES POR PRESTAMOS PERSONALES	1610101001	7.061.859,38	0,00	7.061.859,38	0,00	0,00	-7.061.859,38	-100,00
INTERESES POR DEPOSITOS	1610200000	0,00	0,00	0,00	698.325,30	698.325,30	698.325,30	0,00
INTERESES DE PLAZO FIJO	1610201000	0,00	0,00	0,00	698.325,30	698.325,30	698.325,30	0,00
INTERESES POR TITULOS VALORES	1610300000	1.048.220,59	0,00	1.048.220,59	216.896,47	216.896,47	-831.324,12	-79,30
PRESTAMOS GARANTIZADOS	1610301000	1.048.220,59	0,00	1.048.220,59	216.896,47	216.896,47	-831.324,12	-79,30
BONO GARANTIZADO BOGAR 2018	1610301001	1.048.220,59	0,00	1.048.220,59	118.308,19	118.308,19	-929.912,40	-88,71
BOCON PREV. 3 - PRE 5	1610301009	0,00	0,00	0,00	98.588,28	98.588,28	98.588,28	0,00
ARRENDAMIENTO DE TIERRAS Y TERRENOS	1630000000	1.080.000,00	0,00	1.080.000,00	270.000,00	270.000,00	-810.000,00	-75,00
RENTA POR ALQUILER DE ACTIVOS FIJOS	1630100000	1.080.000,00	0,00	1.080.000,00	270.000,00	270.000,00	-810.000,00	-75,00

IPAUSS
CUL

Rubén Alberto BAHNTJE
Presidente
IPAUSS



GEN
IPAUSS


LISTADO DE RECAUDACION ENTRE 01/01/16 y 31/03/16
POR C.J.U.O.
Financiamiento: 2

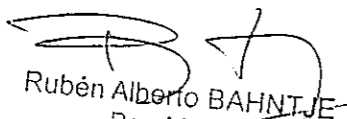
Impresión: 08/08/16 11:15:02
N° de Hoja: 2
APReca016


Ejercicio: 2016 Tipo de Fechas: Contable
Carácter: 3 Organismos de la Seguridad Social
Jurisdicción: 01 Organismos de la Seguridad Social
Unidad Organizativa: 01 Instituto Provincial Autárquico de Seg. Social

Clasificación: ECONÓMICA

Cuenta	N° Cuenta	Calculado	Modificaciones	Calc.Definitivo	Devengado	Recaudado	Diferencia	% Dif
CANON HOTEL LAS LENGAS	1630101000	1.080.000,00	0,00	1.080.000,00	270.000,00	270.000,00	-810.000,00	-75,00
FUENTES FINANCIERAS	7000000000	378.338.710,89	0,00	378.338.710,89	142.446.903,50	142.446.903,50	-235.891.807,39	-62,34
DISMINUCION DE LA INVERSION FINANCIERA	7100000000	378.338.710,89	0,00	378.338.710,89	142.446.903,50	142.446.903,50	-235.891.807,39	-62,34
RECUPERACION DE PRESTAMOS DE CORTO PLAZO DEL SECTOR PRIVADO	7120000000	9.607.589,11	0,00	9.607.589,11	4.091.677,47	4.091.677,47	-5.515.911,64	-57,41
RECUPERO DE PRESTAMOS PERSONALES	7120100000	9.607.589,11	0,00	9.607.589,11	4.091.677,47	4.091.677,47	-5.515.911,64	-57,41
AJUSTE - DEVOLUCIONES DE CUOTAS DE P...	7120107000	0,00	0,00	0,00	-3.333,42	-3.333,42	-3.333,42	0,00
DISMINUCION DE OTROS ACTIVOS FINANCIEROS	7140000000	368.576.531,16	0,00	368.576.531,16	138.229.039,93	138.229.039,93	-230.347.491,23	-62,49
DISMINUCION DE DISPONIBILIDADES	7140100000	68.789.800,83	0,00	68.789.800,83	68.656.898,43	68.656.898,43	-132.902,40	-0,19
DISMINUCIÓN DE INVERSIONES FINANCIERA...	7140102000	68.789.800,83	0,00	68.789.800,83	68.656.898,43	68.656.898,43	-132.902,40	-0,19
DISMINUCION DE CUENTAS POR COBRAR	7140200000	299.786.730,33	0,00	299.786.730,33	69.560.523,50	69.560.523,50	-230.226.206,83	-76,79
DISMINUCION DE CUENTAS POR COBRAR DE ...	7140202000	0,00	0,00	0,00	53.205.945,33	53.205.945,33	53.205.945,33	0,00
APORTES Y CONTRIBUCIONES EJER. ANT...	7140202001	0,00	0,00	0,00	53.205.945,33	53.205.945,33	53.205.945,33	0,00
DISMINUCION DE CUENTAS POR COBRAR DE...	7140207000	299.786.730,33	0,00	299.786.730,33	16.354.578,17	16.354.578,17	-283.432.152,16	-94,54
GOBIERNO DE LA PROVINCIA PAGOS A C...	7140207001	129.780.418,00	0,00	129.780.418,00	15.552.694,46	15.552.694,46	-114.227.723,54	-88,01
CONVENIO SUPERIOR TRIBUNAL DE JUST...	7140207002	420.595,44	0,00	420.595,44	801.883,71	801.883,71	381.288,27	90,65
OTRAS CUENTAS A COBRAR CERTIFICADA...	7140207014	169.585.716,89	0,00	169.585.716,89	0,00	0,00	-169.585.716,89	-100,00
DISMINUCION DE ADELANTOS A PROVEEDORES Y...	7140400000	0,00	0,00	0,00	11.618,00	11.618,00	11.618,00	0,00
DISMINUCION DE ADELANTOS A PROV. Y C...	7140402000	0,00	0,00	0,00	11.618,00	11.618,00	11.618,00	0,00
RECUPERACION DE PRESTAMOS DE LARGO PLAZO	7160000000	154.590,62	0,00	154.590,62	126.186,10	126.186,10	-28.404,52	-18,37
RECUPERO DE PRESTAMOS GARANTIZADOS	7160100000	154.590,62	0,00	154.590,62	126.186,10	126.186,10	-28.404,52	-18,37
BONO GARANTIZADO BOGAR 2018	7160101000	154.590,62	0,00	154.590,62	113.303,55	113.303,55	-41.287,07	-26,70
BOCON PREV. 3º - PRE 5	7160109000	0,00	0,00	0,00	12.882,55	12.882,55	12.882,55	0,00




Rubén Alberto BAHNTE
Presidente
IPAUSS





Provincia de Tierra del Fuego, Antártida
e Islas del Atlántico Sur

Planta ocupada de personal al 31-03-16




Instituto provincial Autárquico
Unificado de Seguridad Social

Descripcion	Cargos aprobados	Crédito aprobado	Aum/dism	Vigente	Permanente	Temporaria	Total	Vacante / Licenciados (*)	Costo permanente (acumulado a marzo)	Costo temporario (acumulado a marzo)
Encuadramiento general	304	276.726.128,18	2	306	255	8	263	43	40.542.184,70	1.087.363,44
Autoridades superiores	8	8.709.805,32	0	8	7	0	7	1	1.584.142,53	0,00
Presidente	1	1.335.598,22	0	1	1	0	1	0	338.954,30	0,00
Directores	7	7.374.207,10	0	7	6	0	6	1	1.245.188,23	0,00
Personal de gabinete	28	26.086.341,65	0	28	22	0	22	6	3.563.451,34	0,00
Administrador general	1	876.539,23	0	1	1	0	1	0	201.871,38	0,00
Administrador asistencial	1	1.047.090,51	0	1	1	0	1	0	133.993,77	0,00
Administrador previsional	1	1.187.944,52	0	1	1	0	1	0	202.612,84	0,00
Subadministrador general	1	1.035.998,62	0	1	1	0	1	0	203.800,61	0,00
Contador general	1	1.184.096,71	0	1	1	0	1	0	229.294,63	0,00
Auditor interno	1	1.297.706,59	0	1	0	0	0	1	0,00	0,00
Auditor interno previsional	1	1.206.622,58	0	1	0	0	0	1	0,00	0,00
Delegado Buenos Aires	1	1.179.663,38	0	1	0	0	0	1	76.080,00	0,00
Delegado Rio Grande	1	1.179.663,38	0	1	1	0	1	0	77.593,46	0,00
Coordinadores	7	7.410.510,67	0	7	6	0	6	1	1.102.750,07	0,00
Secretario privado	12	9.687.128,04	0	12	10	0	10	2	1.335.454,58	0,00
Personal administrativo y tecnico	253	226.363.498,54	2	255	221	0	221	34	34.736.290,01	0,00
Categoría 24	7	8.537.613,85	0	7	3	0	3	4	679.225,94	0,00
Categoría 23	8	10.859.603,18	0	8	7	0	7	1	1.562.004,42	0,00
Categoría 22	25	41.467.091,01	0	25	25	0	25	0	4.898.986,81	0,00
Categoría 21	79	70.052.512,51	0	79	56	0	56	23	10.317.927,83	0,00
Categoría 20	4	4.752.706,36	0	4	3	0	3	1	523.932,41	0,00
Categoría 19	9	11.866.932,85	2	11	11	0	11	0	1.663.078,15	0,00
Categoría 18	4	3.315.491,32	0	4	4	0	4	0	601.990,03	0,00
Categoría 17	5	3.281.559,24	0	5	3	0	3	2	473.278,78	0,00
Categoría 16	13	10.528.114,76	0	13	13	0	13	0	1.895.454,90	0,00
Categoría 15	5	4.271.422,67	0	5	5	0	5	0	745.739,63	0,00

PAUSS

WCA

Rubén Alberto BAHNTJE
Presidente
IPAUSS





Provincia de Tierra del Fuego, Antártida
e Islas del Atlántico Sur

Planta ocupada de personal al 31-03-16



IPAUSS
Instituto provincial Autárquico
Unificado de Seguridad Social

Categoría 14	6	5.624.879,09	0	6	6	0	6	0	852.858,35	0,00
Categoría 13	2	1.390.693,56	0	2	2	0	2	0	283.989,90	0,00
Categoría 12	1	927.438,13	0	1	1	0	1	0	161.619,48	0,00
Categoría 10	85	48.280.817,43	0	85	82	0	82	3	10.076.203,38	0,00
Personal de obras,maestranza y servicios	5	4.742.221,78	0	5	5	0	5	0	658.300,82	0,00
Categoría 18	0	940.581,97	0	0	0	0	0	0	0,00	0,00
Categoría 14	2	1.468.121,70	0	2	2	0	2	0	266.769,45	0,00
Categoría 13	3	2.333.518,11	0	3	3	0	3	0	391.531,37	0,00
Planta transitoria	10	10.824.260,89	0	10		8	8	2	0,00	1.087.363,44
Categoría 10 - Trans- P.A y T	3	2.340.376,89	0	3	0	2	2	1	0,00	222.254,14
Categoría 19 - Trans- P.A y T	1	847.638,06	0	1	0	1	1	0	0,00	98.264,58
Categoría 21 - Trans- P.A y T	6	7.636.245,94	0	6	0	5	5	1	0,00	766.844,72
Total	304	276.726.128,18	2	306	255	8	263	43	40.542.184,70	1.087.363,44

(*) Incluye 15 licenciados sin goce de haberes.

IPAUSS

CUR



Rubén Alberto BAHNTJE
Presidente
IPAUSS



GEN
 IPAUSS


EJECUCION PRESUPUESTARIA POR UNIDAD ORGANIZATIVA
CLASIFICACION ECONOMICA

 Impresión: 12/08/16 14:36:03
 Nº de Hoja: 2
 ARGtoAc30

Ejercicio: 2016 Ejecución al: 30/06/16 Clasificación Económica: 0 - 99999

Financiamiento: 1 - 1

Carácter	3	Organismos de la Seguridad Social										
Jurisdicción	01	Organismos de la Seguridad Social										
Unidad Organizativa	01	Instituto Provincial Autárquico de Seg. Social										
Clasificación Económica	Votado	Aumentos	Disminuciones	Reservas	Crédito Líquido	Preventivo	Compromiso	Devengado	Liquidado	Pagado	Disponible	
CONSTRUCCIONES	0,00	0,00	0,00	0,00	0,00	0,00	0,00	0,00	0,00	0,00	0,00	
MAQUINARIA Y EQUIPO	3.075.817,55	1.000.000,00	0,00	0,00	4.075.817,55	2.379.099,05	1.731.851,45	755.627,76	632.536,63	632.536,63	1.696.718,50	
EQUIPOS DE SEGURIDAD	0,00	0,00	0,00	0,00	0,00	0,00	0,00	0,00	0,00	0,00	0,00	
LIBROS, REVISTAS Y OTROS ELEM. COLECC.	30.654,00	0,00	0,00	0,00	30.654,00	0,00	0,00	0,00	0,00	0,00	30.654,00	
ACTIVOS INTANGIBLES	10.375.200,00	0,00	0,00	0,00	10.375.200,00	7.620.494,01	7.612.634,01	3.052.851,51	3.052.851,51	3.052.851,51	2.754.705,99	
OTRAS EROGACIONES	90.477.273,95	0,00	0,00	0,00	90.477.273,95	29.459.292,04	25.451.334,50	20.899.132,46	18.450.737,84	18.187.322,26	61.017.981,91	
ACTIVOS FINANCIEROS	90.477.273,95	0,00	0,00	0,00	90.477.273,95	29.459.292,04	25.451.334,50	20.899.132,46	18.450.737,84	18.187.322,26	61.017.981,91	
PRESTAMOS DE CORTO PLAZO	2.866.802,79	0,00	0,00	0,00	2.866.802,79	0,00	0,00	0,00	0,00	0,00	2.866.802,79	
SECTOR PRIVADO	2.866.802,79	0,00	0,00	0,00	2.866.802,79	0,00	0,00	0,00	0,00	0,00	2.866.802,79	
TITULOS Y VALORES	0,00	0,00	0,00	0,00	0,00	0,00	0,00	0,00	0,00	0,00	0,00	
TITULOS Y VALORES A LARGO PLAZO	0,00	0,00	0,00	0,00	0,00	0,00	0,00	0,00	0,00	0,00	0,00	
INCREMENTO DE DISPONIBILIDADES	0,00	0,00	0,00	0,00	0,00	0,00	0,00	0,00	0,00	0,00	0,00	
INCREMENTO DE INVER. FCIERAS TEMPORARIAS	0,00	0,00	0,00	0,00	0,00	0,00	0,00	0,00	0,00	0,00	0,00	
SUPERAVIT SISTEMA	0,00	0,00	0,00	0,00	0,00	0,00	0,00	0,00	0,00	0,00	0,00	
INCREMENTO DE CUENTAS A COBRAR	87.610.471,16	0,00	0,00	0,00	87.610.471,16	29.459.292,04	25.451.334,50	20.899.132,46	18.450.737,84	18.187.322,26	58.151.179,12	
INCREMENTO DE OTRAS CUENTAS A COBRAR	87.610.471,16	0,00	0,00	0,00	87.610.471,16	29.459.292,04	25.451.334,50	20.899.132,46	18.450.737,84	18.187.322,26	58.151.179,12	
INCREM DE ACT DIFER Y ADEL A PROV Y CONTR	0,00	0,00	0,00	0,00	0,00	0,00	0,00	0,00	0,00	0,00	0,00	
Incr. de activos dif. y adel. a prov. Asis	0,00	0,00	0,00	0,00	0,00	0,00	0,00	0,00	0,00	0,00	0,00	
ADELANTO A PROVEEDORES Y CONTRATISTAS CP	0,00	0,00	0,00	0,00	0,00	0,00	0,00	0,00	0,00	0,00	0,00	
DISMINUCION DE PASIVOS	0,00	0,00	0,00	0,00	0,00	0,00	0,00	0,00	0,00	0,00	0,00	
DISMINUCION CTAS Y DOCUMENTOS A PAGAR	0,00	0,00	0,00	0,00	0,00	0,00	0,00	0,00	0,00	0,00	0,00	
DISM CTAS A PAGAR COM. CPLAZO SIN ABONAR	0,00	0,00	0,00	0,00	0,00	0,00	0,00	0,00	0,00	0,00	0,00	
DISM OTRAS CTAS A PAGAR CPLAZO-CANC ANTIC	0,00	0,00	0,00	0,00	0,00	0,00	0,00	0,00	0,00	0,00	0,00	
OTROS GASTOS	0,00	0,00	0,00	0,00	0,00	0,00	0,00	0,00	0,00	0,00	0,00	
OTRAS PERDIDAS	0,00	0,00	0,00	0,00	0,00	0,00	0,00	0,00	0,00	0,00	0,00	
CUENTAS INCOBRABLES PREVISIONALES	0,00	0,00	0,00	0,00	0,00	0,00	0,00	0,00	0,00	0,00	0,00	
CUENTAS INCOBRABLES ASISTENCIALES	0,00	0,00	0,00	0,00	0,00	0,00	0,00	0,00	0,00	0,00	0,00	
GASTOS FIGURATIVOS	0,00	0,00	0,00	0,00	0,00	0,00	0,00	0,00	0,00	0,00	0,00	
GASTOS FIGURATIVOS	0,00	0,00	0,00	0,00	0,00	0,00	0,00	0,00	0,00	0,00	0,00	
GASTOS FIG ADM PROV P/TRANSACCIONES CTES	0,00	0,00	0,00	0,00	0,00	0,00	0,00	0,00	0,00	0,00	0,00	
CONTRIBUCION A INST. DESCENTRALIZADAS	0,00	0,00	0,00	0,00	0,00	0,00	0,00	0,00	0,00	0,00	0,00	
AMORTIZACION DEUDA FLOTANTE	133.887.078,05	0,00	0,00	0,00	133.887.078,05	77.688.526,41	77.688.526,41	77.688.526,41	77.688.526,41	74.055.867,03	56.198.551,64	
AMORTIZACION DEUDA FLOTANTE	133.887.078,05	0,00	0,00	0,00	133.887.078,05	77.688.526,41	77.688.526,41	77.688.526,41	77.688.526,41	74.055.867,03	56.198.551,64	
AMORTIZACION DEUDA FLOTANTE	133.887.078,05	0,00	0,00	0,00	133.887.078,05	77.688.526,41	77.688.526,41	77.688.526,41	77.688.526,41	74.055.867,03	56.198.551,64	
DEVENGADOS SIN ORDEN DE PAGO	69.988.988,75	0,00	0,00	0,00	69.988.988,75	35.525.835,94	35.525.835,94	35.525.835,94	35.525.835,94	31.893.176,56	34.463.152,80	
ORDENES DE PAGO SIN CANCELAR	63.898.089,30	0,00	0,00	0,00	63.898.089,30	42.162.690,47	42.162.690,47	42.162.690,47	42.162.690,47	42.162.690,47	21.735.388,83	




Rubén Alberto BAHNTJE
 Presidente
 IPAUSS





GEN
 IPAUSS

**EJECUCIÓN PRESUPUESTARIA POR UNIDAD ORGANIZATIVA
 CLASIFICACIÓN ECONÓMICA**

 Impresión: 12/08/16 14:35:16
 Nº de Hoja: 1
 ARGtoAc30

Ejercicio: 2016 Ejecución al: 30/06/16 Clasificación Económica: 0 - 99999 Financiamiento: 2 - 2

Carácter	3	Organismos de la Seguridad Social										
Jurisdicción	01	Organismos de la Seguridad Social										
Unidad Organizativa	01	Instituto Provincial Autárquico de Seg. Social										
Clasificación Económica	Votado	Aumentos	Disminuciones	Reservas	Crédito Líquido	Preventivo	Compromiso	Devengado	Liquidado	Pagado	Disponible	
TOTAL:	3.602.216.819,07	0,00	0,00	0,00	3.602.216.819,07	1.572.902.645,38	1.570.852.401,28	1.568.590.154,11	1.276.310.661,62	1.272.639.457,52	2.029.314.173,68	
GASTOS CORRIENTES	3.236.032.405,78	0,00	0,00	0,00	3.236.032.405,78	1.292.745.676,17	1.290.763.686,27	1.289.935.010,11	997.688.665,58	994.017.461,48	1.943.286.729,61	
GASTOS DE CONSUMO	73.086.917,65	0,00	0,00	0,00	73.086.917,65	21.511.000,75	20.294.111,24	19.465.435,08	19.105.165,73	19.037.405,50	51.575.916,90	
GASTOS EN PERSONAL	60.106.956,38	0,00	0,00	0,00	60.106.956,38	17.710.760,84	17.710.760,84	17.710.760,84	17.710.760,84	17.657.934,71	42.396.195,54	
PLANTA PERMANENTE	48.644.033,52	0,00	0,00	0,00	48.644.033,52	13.738.968,68	13.738.968,68	13.738.968,68	13.738.968,68	13.718.893,79	34.905.064,83	
PLANTA TEMPORARIA	564.877,21	0,00	0,00	0,00	564.877,21	365.134,76	365.134,76	365.134,76	365.134,76	365.134,76	199.742,45	
SERVICIOS EXTRAORDINARIOS	590.739,46	0,00	0,00	0,00	590.739,46	52.683,55	52.683,55	52.683,55	52.683,55	52.683,55	538.055,91	
ASIGNACIONES FAMILIARES	593.844,40	0,00	0,00	0,00	593.844,40	300.079,54	300.079,54	300.079,54	300.079,54	300.079,54	293.764,86	
ASISTENCIA SOCIAL AL PERSONAL	363.523,82	0,00	0,00	0,00	363.523,82	187.830,14	187.830,14	187.830,14	187.830,14	187.830,14	175.693,67	
GABINETE DE AUTORIDADES SUPERIORES	9.349.937,94	0,00	0,00	0,00	9.349.937,94	3.066.064,14	3.066.064,14	3.066.064,14	3.066.064,14	3.058.832,09	6.283.873,79	
BIENES DE CONSUMO	1.375.192,39	0,00	0,00	0,00	1.375.192,39	352.762,94	191.441,10	129.169,20	123.645,59	123.645,59	1.022.429,45	
PROD. ALIMENT. AGROPECUARIOS Y FORESTALES	106.860,06	0,00	0,00	0,00	106.860,06	47.288,43	7.874,13	7.874,13	5.252,63	5.252,63	59.571,62	
TEXTILES Y VESTUARIOS	85.600,00	0,00	0,00	0,00	85.600,00	1.335,87	1.335,87	617,00	617,00	617,00	84.264,12	
PROD. PAPEL, CARTÓN E IMPRESOS	218.236,54	0,00	0,00	0,00	218.236,54	101.110,40	65.958,76	64.916,58	64.531,06	64.531,06	117.126,13	
PROD. DE CUERO Y CAUCHO	12.840,00	0,00	0,00	0,00	12.840,00	0,00	0,00	0,00	0,00	0,00	12.840,00	
PROD. QUÍMICOS, COMBUST. Y LUBRICANTES	304.703,99	0,00	0,00	0,00	304.703,99	50.647,10	31.320,12	29.779,75	28.893,54	28.893,54	254.056,69	
PROD. MINERALES NO METÁLICOS	8.239,98	0,00	0,00	0,00	8.239,98	825,37	825,37	825,37	564,96	564,96	7.414,60	
PRODUCTOS METÁLICOS	93.796,95	0,00	0,00	0,00	93.796,95	1.099,96	436,56	436,56	410,88	410,88	92.696,99	
OTROS BIENES DE CONSUMO	544.914,85	0,00	0,00	0,00	544.914,85	150.455,78	83.690,27	24.719,79	23.375,51	23.375,51	394.459,06	
SERVICIOS NO PERSONALES	11.604.768,87	0,00	0,00	0,00	11.604.768,87	3.447.476,96	2.391.909,30	1.625.505,03	1.270.759,29	1.255.825,19	8.157.291,90	
SERVICIOS BÁSICOS	955.464,27	0,00	0,00	0,00	955.464,27	258.657,47	141.733,25	140.750,43	140.750,43	140.750,43	696.806,79	
ALQUILERES Y DERECHOS	752.734,82	0,00	0,00	0,00	752.734,82	564.089,74	179.794,89	141.360,49	131.762,59	131.762,59	188.645,07	
MANTENIMIENTO, REPARACIÓN Y LIMPIEZA	5.532.878,82	0,00	0,00	0,00	5.532.878,82	1.504.163,98	1.200.618,09	559.317,79	549.744,79	537.139,12	4.028.714,84	
SERVICIOS TÉCNICOS Y PROFESIONALES	917.858,77	0,00	0,00	0,00	917.858,77	274.206,15	95.216,55	56.931,95	44.901,95	44.901,95	643.652,62	
SERV. COMERCIALES Y FINANCIEROS	295.337,73	0,00	0,00	0,00	295.337,73	100.846,00	49.517,06	28.862,54	26.751,80	25.797,36	194.491,72	
PUBLICIDAD Y PROPAGANDA	77.896,00	0,00	0,00	0,00	77.896,00	7.113,14	7.091,74	2.674,78	2.674,78	2.674,78	70.782,85	
PASAJES Y VIÁTICOS	286.561,40	0,00	0,00	0,00	286.561,40	57.519,09	42.227,55	42.227,55	42.227,55	40.853,55	229.042,31	
IMPUESTOS DERECHOS Y TAZAS	2.238.973,32	0,00	0,00	0,00	2.238.973,32	646.916,37	641.916,37	621.916,37	300.482,27	300.482,27	1.592.056,94	
OTROS SERVICIOS	547.063,71	0,00	0,00	0,00	547.063,71	33.964,98	33.793,78	31.463,12	31.463,12	31.463,12	613.098,73	
TRANSFERENCIAS	3.162.945.488,13	0,00	0,00	0,00	3.162.945.488,13	1.271.234.675,42	1.270.469.575,03	1.270.469.575,03	978.583.499,85	974.980.055,98	1.891.710.812,71	
AL SECTOR PRIVADO P/ FINAN GTO S CTES	3.162.434.775,57	0,00	0,00	0,00	3.162.434.775,57	1.271.234.675,42	1.270.469.575,03	1.270.469.575,03	978.583.499,85	974.980.055,98	1.891.200.100,15	
JUBILACIONES Y/O RETIROS	2.907.918.230,57	0,00	0,00	0,00	2.907.918.230,57	1.165.669.020,97	1.165.669.020,97	1.165.669.020,97	897.279.790,15	893.676.346,28	1.742.249.209,60	
PENSIONES	254.516.545,00	0,00	0,00	0,00	254.516.545,00	105.565.654,45	104.800.554,06	104.800.554,06	81.303.709,70	81.303.709,70	148.950.890,55	
AYUDAS SOCIALES A PERSONAS	0,00	0,00	0,00	0,00	0,00	0,00	0,00	0,00	0,00	0,00	0,00	
A INSTITUCIONES PROVINCIALES Y MUNICIPALES	510.712,56	0,00	0,00	0,00	510.712,56	0,00	0,00	0,00	0,00	0,00	510.712,56	
OTRAS INSTITUCIONES ASISTENCIALES	0,00	0,00	0,00	0,00	0,00	0,00	0,00	0,00	0,00	0,00	0,00	
OTRAS INSTITUCIONES PREVISIONALES	0,00	0,00	0,00	0,00	0,00	0,00	0,00	0,00	0,00	0,00	0,00	
GASTOS DE CAPITAL	3.467.952,10	0,00	0,00	0,00	3.467.952,10	2.332.052,39	2.313.798,19	900.227,18	887.079,22	887.079,22	1.135.899,70	
INVERSION REAL DIRECTA	3.467.952,10	0,00	0,00	0,00	3.467.952,10	2.332.052,39	2.313.798,19	900.227,18	887.079,22	887.079,22	1.135.899,70	
BIENES DE USO	3.467.952,10	0,00	0,00	0,00	3.467.952,10	2.332.052,39	2.313.798,19	900.227,18	887.079,22	887.079,22	1.135.899,70	
BIENES PREEXISTENTES	0,00	0,00	0,00	0,00	0,00	0,00	0,00	0,00	0,00	0,00	0,00	


 Rubén Alberto BAHNTJE
 Presidente
 IPAUSS


GEN
 IPAUSS

EJECUCION PRESUPUESTARIA POR UNIDAD ORGANIZATIVA
CLASIFICACION ECONOMICA


 Impresión: 12/08/16 14:35:16
 Nº de Hoja: 2
 ARGtoAc30

Ejercicio: 2016 Ejecución al: 30/06/16 Clasificación Económica: 0 - 99999 Financiamiento: 2 - 2

Carácter	3	Organismos de la Seguridad Social									
Jurisdicción	01	Organismos de la Seguridad Social									
Unidad Organizativa	01	Instituto Provincial Autárquico de Seg. Social									
Clasificación Económica	Votado	Aumentos	Disminuciones	Reservas	Crédito Líquido	Preventivo	Compromiso	Devengado	Liquidado	Pagado	Disponible
CONSTRUCCIONES	0,00	0,00	0,00	0,00	0,00	0,00	0,00	0,00	0,00	0,00	0,00
MAQUINARIA Y EQUIPO	634.806,10	0,00	0,00	0,00	634.806,10	257.261,40	241.147,20	69.043,69	55.895,73	55.895,73	377.544,69
EQUIPOS DE SEGURIDAD	0,00	0,00	0,00	0,00	0,00	0,00	0,00	0,00	0,00	0,00	0,00
LIBROS, REVISTAS Y OTROS ELEM. COLECC.	8.346,00	0,00	0,00	0,00	8.346,00	0,00	0,00	0,00	0,00	0,00	8.346,00
ACTIVOS INTANGIBLES	2.824.800,00	0,00	0,00	0,00	2.824.800,00	2.074.790,99	2.072.650,99	831.183,49	831.183,49	831.183,49	750.009,01
OTRAS EROGACIONES	83.331.679,84	0,00	0,00	0,00	83.331.679,84	100.000,00	50.000,00	30.000,00	10.000,00	10.000,00	83.231.679,84
ACTIVOS FINANCIEROS	83.331.679,84	0,00	0,00	0,00	83.331.679,84	100.000,00	50.000,00	30.000,00	10.000,00	10.000,00	83.231.679,84
PRESTAMOS DE CORTO PLAZO	83.331.679,84	0,00	0,00	0,00	83.331.679,84	100.000,00	50.000,00	30.000,00	10.000,00	10.000,00	83.231.679,84
SECTOR PRIVADO	83.331.679,84	0,00	0,00	0,00	83.331.679,84	100.000,00	50.000,00	30.000,00	10.000,00	10.000,00	83.231.679,84
TITULOS Y VALORES	0,00	0,00	0,00	0,00	0,00	0,00	0,00	0,00	0,00	0,00	0,00
TITULOS Y VALORES A LARGO PLAZO	0,00	0,00	0,00	0,00	0,00	0,00	0,00	0,00	0,00	0,00	0,00
INCREMENTO DE DISPONIBILIDADES	0,00	0,00	0,00	0,00	0,00	0,00	0,00	0,00	0,00	0,00	0,00
INCREMENTO DE INVER. FCIERAS TEMPORARIAS	0,00	0,00	0,00	0,00	0,00	0,00	0,00	0,00	0,00	0,00	0,00
SUPERAVIT SISTEMA	0,00	0,00	0,00	0,00	0,00	0,00	0,00	0,00	0,00	0,00	0,00
INCREMENTO DE CUENTAS A COBRAR	0,00	0,00	0,00	0,00	0,00	0,00	0,00	0,00	0,00	0,00	0,00
INCREMENTO DE OTRAS CUENTAS A COBRAR	0,00	0,00	0,00	0,00	0,00	0,00	0,00	0,00	0,00	0,00	0,00
INCREM DE ACT DIFER Y ADEL A PROV Y CONTR	0,00	0,00	0,00	0,00	0,00	0,00	0,00	0,00	0,00	0,00	0,00
Incr. de activos dif. y adel. a prov. Asis	0,00	0,00	0,00	0,00	0,00	0,00	0,00	0,00	0,00	0,00	0,00
ADELANTO A PROVEEDORES Y CONTRATISTAS CP	0,00	0,00	0,00	0,00	0,00	0,00	0,00	0,00	0,00	0,00	0,00
DISMINUCION DE PASIVOS	0,00	0,00	0,00	0,00	0,00	0,00	0,00	0,00	0,00	0,00	0,00
DISMINUCION CTAS Y DOCUMENTOS A PAGAR	0,00	0,00	0,00	0,00	0,00	0,00	0,00	0,00	0,00	0,00	0,00
DISM CTAS A PAGAR COM. CPLAZO SIN ABONAR	0,00	0,00	0,00	0,00	0,00	0,00	0,00	0,00	0,00	0,00	0,00
DISM OTRAS CTAS A PAGAR CPLAZO-CANC ANTIC	0,00	0,00	0,00	0,00	0,00	0,00	0,00	0,00	0,00	0,00	0,00
OTROS GASTOS	0,00	0,00	0,00	0,00	0,00	0,00	0,00	0,00	0,00	0,00	0,00
OTRAS PERDIDAS	0,00	0,00	0,00	0,00	0,00	0,00	0,00	0,00	0,00	0,00	0,00
CUENTAS INCOBRABLES PREVISIONALES	0,00	0,00	0,00	0,00	0,00	0,00	0,00	0,00	0,00	0,00	0,00
CUENTAS INCOBRABLES ASISTENCIALES	0,00	0,00	0,00	0,00	0,00	0,00	0,00	0,00	0,00	0,00	0,00
GASTOS FIGURATIVOS	0,00	0,00	0,00	0,00	0,00	0,00	0,00	0,00	0,00	0,00	0,00
GASTOS FIGURATIVOS	0,00	0,00	0,00	0,00	0,00	0,00	0,00	0,00	0,00	0,00	0,00
GASTOS FIG ADM PROV P/TRANSACCIONES CTES	0,00	0,00	0,00	0,00	0,00	0,00	0,00	0,00	0,00	0,00	0,00
CONTRIBUCION A INST. DESCENTRALIZADAS	0,00	0,00	0,00	0,00	0,00	0,00	0,00	0,00	0,00	0,00	0,00
AMORTIZACION DEUDA FLOTANTE	279.384.781,34	0,00	0,00	0,00	279.384.781,34	277.724.916,81	277.724.916,81	277.724.916,81	277.724.916,81	277.724.916,81	1.659.864,52
AMORTIZACION DEUDA FLOTANTE	279.384.781,34	0,00	0,00	0,00	279.384.781,34	277.724.916,81	277.724.916,81	277.724.916,81	277.724.916,81	277.724.916,81	1.659.864,52
AMORTIZACION DEUDA FLOTANTE	279.384.781,34	0,00	0,00	0,00	279.384.781,34	277.724.916,81	277.724.916,81	277.724.916,81	277.724.916,81	277.724.916,81	1.659.864,52
DEVENGADOS SIN ORDEN DE PAGO	189.940.736,84	0,00	0,00	0,00	189.940.736,84	188.373.153,34	188.373.153,34	188.373.153,34	188.373.153,34	188.373.153,34	1.567.583,50
ORDENES DE PAGO SIN CANCELAR	89.444.044,49	0,00	0,00	0,00	89.444.044,49	89.351.763,46	89.351.763,46	89.351.763,46	89.351.763,46	89.351.763,46	92.281,02



Rubén Alberto BAHNTJE
 Presidente
 IPAUSS



GEN
IPAUSS

**LISTADO DE RECAUDACION ENTRE 01/01/16 y 30/06/16
POR C.J.UO.
Financiamiento: 1**

Impresión: 12/08/16 14:24:02
Nº de Hoja: 1
APReca016

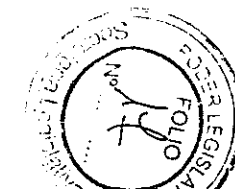
Ejercicio: 2016 Tipo de Fechas: Contable
Carácter: 3 Organismos de la Seguridad Social
Jurisdicción: 01 Organismos de la Seguridad Social
Unidad Organizativa: 01 Instituto Provincial Autárquico de Seg. Social

Clasificación: ECONÓMICA

Cuenta	Nº Cuenta	Calculado	Modificaciones	Calc.Definitivo	Devengado	Recaudado	Saldo	% Sdo
TOTAL GENERAL		1.237.066.528,29	0,00	1.237.066.528,29	451.127.507,97	451.127.507,97	785.939.020,32	63,53
INGRESOS CORRIENTES	1000000000	1.147.646.079,94	0,00	1.147.646.079,94	430.830.704,52	430.830.704,52	716.815.375,42	62,45
CONTRIBUCIONES A LA SEGURIDAD SOCIAL	1200000000	1.111.533.744,59	0,00	1.111.533.744,59	420.884.722,45	420.884.722,45	690.649.022,14	62,13
CONTRIBUCION A LA OBRA SOCIAL	1220000000	1.111.533.744,59	0,00	1.111.533.744,59	420.884.722,45	420.884.722,45	690.649.022,14	62,13
APORTE PERSONAL (OBRA SOCIAL)	1220100000	397.880.020,03	0,00	397.880.020,03	163.600.340,14	163.600.340,14	234.279.679,89	58,88
CONTRIBUCION PATRONAL (OBRA SOCIAL)	1220200000	713.653.724,56	0,00	713.653.724,56	257.208.854,96	257.208.854,96	456.444.869,60	63,95
APORTE PERSONAL - LICENCIA SIN GOCE DE H...	1220400000	0,00	0,00	0,00	8.446,47	8.446,47	-8.446,47	0,00
APORTE CUOTA ADHERENTE - OBRA SOCIAL	1224000000	0,00	0,00	0,00	67.080,88	67.080,88	-67.080,88	0,00
APORTES Y CONTRIBUCIONES A IDENTIFICAR (...)	1229900000	0,00	0,00	0,00	0,00	0,00	0,00	0,00
INGRESOS NO TRIBUTARIOS	1300000000	153.840,29	0,00	153.840,29	220.945,26	220.945,26	-67.104,97	-43,61
OTROS NO TRIBUTARIOS	1340000000	153.840,29	0,00	153.840,29	220.945,26	220.945,26	-67.104,97	-43,61
OTROS ASISTENCIALES	1340200000	153.840,29	0,00	153.840,29	220.945,26	220.945,26	-67.104,97	-43,61
INGRESO DE OPERACIONES	1500000000	35.958.495,06	0,00	35.958.495,06	9.725.036,81	9.725.036,81	26.233.458,25	72,95
VENTA BRUTA	1510000000	35.958.495,06	0,00	35.958.495,06	9.725.036,81	9.725.036,81	26.233.458,25	72,95
VENTA BRUTA BIENES	1510100000	35.874.384,42	0,00	35.874.384,42	9.684.760,56	9.684.760,56	26.189.623,86	73,00
INGRESO POR VENTA DE BIENES EN EFECTIVO	1510101000	4.973.132,28	0,00	4.973.132,28	1.459.564,44	1.459.564,44	3.513.567,84	70,65
INGRESO DE SERVICIOS FARMACIA USHU...	1510101001	1.941.997,33	0,00	1.941.997,33	652.981,15	652.981,15	1.289.016,18	66,37
INGRESO DE SERVICIOS FARMACIA RÍO ...	1510101002	2.552.306,11	0,00	2.552.306,11	537.702,36	537.702,36	2.014.603,75	78,93
INGRESO DE SERVICIOS ÓPTICA USHUAL...	1510101003	446.112,52	0,00	446.112,52	164.710,00	164.710,00	281.402,52	63,07
INGRESO DE SERVICIO ÓPTICA RÍO GRA...	1510101004	32.716,32	0,00	32.716,32	11.050,00	11.050,00	21.666,32	66,22
INGRESO POR COSEGUROS EN EFECTIVO	1510101006	0,00	0,00	0,00	93.120,93	93.120,93	-93.120,93	0,00
RECUPERO POR VENTA DE BIENES POR DESC...	1510102000	3.069.863,93	0,00	3.069.863,93	2.998.116,28	2.998.116,28	71.747,65	2,33
INGRESOS POR VENTA DE BIENES CON TARJ...	1510103000	5.188.514,57	0,00	5.188.514,57	1.671.399,58	1.671.399,58	3.517.114,99	67,78
ACREDITAC. MASTERCARD/MAESTRO	1510103001	2.382.496,63	0,00	2.382.496,63	888.780,61	888.780,61	1.493.716,02	62,69
ACREDITAC. VISA/ELECTRON	1510103002	1.939.595,30	0,00	1.939.595,30	537.594,29	537.594,29	1.402.001,01	72,28
ACREDITAC. T.D.F	1510103003	85.757,99	0,00	85.757,99	11.306,59	11.306,59	74.451,40	86,81



Rubén Alberto BAHNTJE
Presidente
IPAUSS



GEN
IPAUSS

LISTADO DE RECAUDACION ENTRE 01/01/16 y 30/06/16
POR C.J.UO.
Financiamiento: 1

Impresión: 12/08/16 14:24:02
Nº de Hoja: 2
APReca016

Ejercicio: 2016

Tipo de Fechas: Contable

Clasificación: ECONÓMICA

Carácter:

3 Organismos de la Seguridad Social

Jurisdicción:


01 Organismos de la Seguridad Social

Unidad Organizativa:

01 Instituto Provincial Autárquico de Seg. Social

Cuenta	Nº Cuenta	Calculado	Modificaciones	Calc. Definitivo	Devengado	Recaudado	Saldo	% Sdo
ACREDITAC. TARJETA NARANJA	1510103005	719.652,92	0,00	719.652,92	219.149,79	219.149,79	500.503,13	69,54
ACREDITAC. AMERICAN EXPRESS	1510103006	61.011,73	0,00	61.011,73	14.568,30	14.568,30	46.443,43	76,12
INGRESOS POR VENTA DE BIENES AL GOBIE...	1510104000	21.819.831,59	0,00	21.819.831,59	2.980.434,72	2.980.434,72	18.839.396,87	86,34
FACTURACIÓN RUPE	1510104001	21.819.831,59	0,00	21.819.831,59	2.980.434,72	2.980.434,72	18.839.396,87	86,34
RECUPERO POR VENTA DE BIENES AL CENTR...	1510105000	308.324,73	0,00	308.324,73	67.529,42	67.529,42	240.795,31	78,09
RECUPERO DE SERVICIOS ASISTENCIALE...	1510105001	56.674,99	0,00	56.674,99	11.616,57	11.616,57	45.058,42	79,50
RECUPERO DE SERVICIOS ASISTENCIALE...	1510105002	251.649,74	0,00	251.649,74	55.912,85	55.912,85	195.736,89	77,78
INGRESOS POR VENTA DE BIENES A OTRAS ...	1510106000	514.717,32	0,00	514.717,32	582.656,48	582.656,48	-67.939,16	-13,19
AJUSTE - DEVOLUCION DE COSEGUROS	1510107000	0,00	0,00	0,00	-74.940,36	-74.940,36	74.940,36	0,00
VENTA BRUTA DE SERVICIOS	1510200000	84.110,64	0,00	84.110,64	40.276,25	40.276,25	43.834,39	52,11
INGRESOS POR VENTA DE SERVICIOS EN EF...	1510201000	84.110,64	0,00	84.110,64	40.276,25	40.276,25	43.834,39	52,11
INGRESO DE ODONTOLOGIA USHUAIA	1510201001	84.110,64	0,00	84.110,64	40.276,25	40.276,25	43.834,39	52,11
FUENTES FINANCIERAS	7000000000	89.420.448,35	0,00	89.420.448,35	20.296.803,45	20.296.803,45	69.123.644,90	77,30
DISMINUCION DE LA INVERSION FINANCIERA	7100000000	89.420.448,35	0,00	89.420.448,35	20.296.803,45	20.296.803,45	69.123.644,90	77,30
RECUPERACION DE PRESTAMOS DE CORTO PLAZO	7120000000	87.610.471,16	0,00	87.610.471,16	198,27	198,27	87.610.272,89	99,99
DEL SECTOR PUBLICO	7120200000	87.610.471,16	0,00	87.610.471,16	198,27	198,27	87.610.272,89	99,99
DE LAS PROVINCIAS Y MUNICIPIOS	7120203000	87.610.471,16	0,00	87.610.471,16	198,27	198,27	87.610.272,89	99,99
RECUPERO DE DESCUENTOS DE HABERES ...	7120203301	8.095.953,24	0,00	8.095.953,24	0,00	0,00	8.095.953,24	100,00
FACTURACION AL GOBIERNO DE LA PROV...	7120203302	77.425.277,19	0,00	77.425.277,19	0,00	0,00	77.425.277,19	100,00
FACTURACIÓN A OTRAS OBRAS SOCIALES	7120203305	1.770.880,00	0,00	1.770.880,00	198,27	198,27	1.770.681,73	99,98
FACTURACION POR OTROS CONCEPTOS AS...	7120203307	318.360,73	0,00	318.360,73	0,00	0,00	318.360,73	100,00
DISMINUCION DE OTROS ACTIVOS FINANCIEROS	7140000000	1.809.977,19	0,00	1.809.977,19	20.296.605,18	20.296.605,18	-18.486.627,99	-1021,3
DISMINUCION DE CUENTAS POR COBRAR	7140200000	1.809.977,19	0,00	1.809.977,19	20.004.189,41	20.004.189,41	-18.194.212,22	-1005,2
DISMINUCION DE CUENTAS POR COBRAR DE ...	7140202000	0,00	0,00	0,00	3.843.222,74	3.843.222,74	-3.843.222,74	0,00
APORTES Y CONTRIBUCIONES EJER. ANT...	7140202002	0,00	0,00	0,00	3.843.222,74	3.843.222,74	-3.843.222,74	0,00
DISMINUCION DE CUENTAS POR COBRAR DE...	7140207000	1.809.977,19	0,00	1.809.977,19	16.160.966,67	16.160.966,67	-14.350.989,48	-792,88

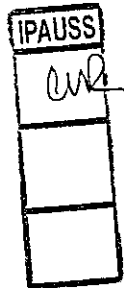
Rubén Alberto BAHNTJE
Presidente
IPAUSS




GEN IPAUSS	LISTADO DE RECAUDACION ENTRE 01/01/16 y 30/06/16 POR C.J.UO. Financiamiento: 1	Impresión: 12/08/16 14:24:02 Nº de Hoja: 3 APReca016
---------------	---	--

Ejercicio: 2016 Tipo de Fechas: Contable Clasificación: ECONÓMICA
 Carácter: 3 Organismos de la Seguridad Social
 Jurisdicción: 01 Organismos de la Seguridad Social
 Unidad Organizativa: 01 Instituto Provincial Autárquico de Seg. Social

Cuenta	Nº Cuenta	Calculado	Modificaciones	Calc. Definitivo	Devengado	Recaudado	Saldo	% Sdo
CONVENIO SUPERIOR TRIBUNAL DE JUST...	7140207015	1.809.977,19	0,00	1.809.977,19	313.455,72	313.455,72	1.496.521,47	82,68
GOBIERNO DE LA PROVINCIA PAGOS A C...	7140207016	0,00	0,00	0,00	15.847.510,95	15.847.510,95	-15.847.510,95	0,00
DISMINUCION DE ADELANTOS A PROVEEDORES Y...	7140400000	0,00	0,00	0,00	292.415,77	292.415,77	-292.415,77	0,00
DISMINUCION DE ADELANTOS A PROV. Y C...	7140403000	0,00	0,00	0,00	292.415,77	292.415,77	-292.415,77	0,00



Rubén Alberto BAHNTJE
 Presidente
 IPAUSS



GEN
IPAUSS

**LISTADO DE RECAUDACION ENTRE 01/01/16 y 30/06/16
POR C.J.UO.
Financiamiento: 2**

Impresión: 12/08/16 14:25:31
Nº de Hoja: 1
APReca016


Ejercicio: 2016 Tipo de Fechas: Contable
Carácter: 3 Organismos de la Seguridad Social
Jurisdicción: 01 Organismos de la Seguridad Social
Unidad Organizativa: 01 Instituto Provincial Autárquico de Seg. Social

Clasificación: ECONÓMICA

Cuenta	Nº Cuenta	Calculado	Modificaciones	Calc.Definitivo	Devengado	Recaudado	Saldo	% Sdo
TOTAL GENERAL		3.323.031.213,34	0,00	3.323.031.213,34	1.393.457.064,59	1.393.457.064,59	1.929.574.148,75	58,06
INGRESOS CORRIENTES	1000000000	2.944.692.502,45	0,00	2.944.692.502,45	1.226.939.479,20	1.226.939.479,20	1.717.753.023,25	58,33
INGRESOS TRIBUTARIOS	1100000000	7.282.769,54	0,00	7.282.769,54	14.234.723,23	14.234.723,23	-6.951.953,69	-95,45
IMPUESTOS INDIRECTOS PROVINCIALES	1120000000	0,00	0,00	0,00	12.053.297,54	12.053.297,54	-12.053.297,54	0,00
SOBRE LA PRODUCCION EL CONSUMO Y LAS TRA...	1121000000	0,00	0,00	0,00	12.053.297,54	12.053.297,54	-12.053.297,54	0,00
FONDO FINANCIAMIENTO SIS. PREV. S/LEY...	1121010000	0,00	0,00	0,00	12.053.297,54	12.053.297,54	-12.053.297,54	0,00
DE ORIGEN NACIONAL	1130000000	7.282.769,54	0,00	7.282.769,54	2.181.425,69	2.181.425,69	5.101.343,85	70,04
VALOR AGREGADO LEY 23966 SEG. SOCIAL	1130100000	7.282.769,54	0,00	7.282.769,54	2.181.425,69	2.181.425,69	5.101.343,85	70,04
CONTRIBUCIONES A LA SEGURIDAD SOCIAL	1200000000	2.920.758.367,77	0,00	2.920.758.367,77	1.205.431.578,19	1.205.431.578,19	1.715.326.789,58	58,72
CONTRIBUCIONES AL SISTEMA PREVISIONAL	1210000000	2.920.758.367,77	0,00	2.920.758.367,77	1.205.431.578,19	1.205.431.578,19	1.715.326.789,58	58,72
APORTE PERSONAL (PREVISIONAL)	1210100000	1.306.843.141,86	0,00	1.306.843.141,86	632.691.574,09	632.691.574,09	674.151.567,77	51,58
CONTRIBUCION PATRONAL (PREVISIONAL)	1210200000	1.613.915.225,91	0,00	1.613.915.225,91	572.740.004,10	572.740.004,10	1.041.175.221,81	64,51
APORTES Y CONTRIBUCIONES A IDENTIFICAR (...)	1219900000	0,00	0,00	0,00	0,00	0,00	0,00	0,00
CONTRIBUCIONES A IDENTIFICAR	1230000000	0,00	0,00	0,00	0,00	0,00	0,00	0,00
INGRESOS NO TRIBUTARIOS	1300000000	7.461.285,17	0,00	7.461.285,17	5.804.385,99	5.804.385,99	1.656.899,18	22,20
OTROS NO TRIBUTARIOS	1340000000	7.461.285,17	0,00	7.461.285,17	5.804.385,99	5.804.385,99	1.656.899,18	22,20
OTROS PREVISIONALES	1340100000	7.461.285,17	0,00	7.461.285,17	5.817.586,47	5.817.586,47	1.643.698,70	22,02
AJUSTE - DEVOLUCION DE DESAFECTACION DE ...	1340400000	0,00	0,00	0,00	-13.200,48	-13.200,48	13.200,48	0,00
RENTAS DE LA PROPIEDAD	1600000000	9.190.079,97	0,00	9.190.079,97	1.468.791,79	1.468.791,79	7.721.288,18	84,01
INTERESES	1610000000	8.110.079,97	0,00	8.110.079,97	928.791,79	928.791,79	7.181.288,18	88,54
INTERESES POR PRESTAMOS	1610100000	7.061.859,38	0,00	7.061.859,38	0,00	0,00	7.061.859,38	100,00
INTERESES POR PRESTAMOS AFILIADOS	1610101000	7.061.859,38	0,00	7.061.859,38	0,00	0,00	7.061.859,38	100,00
INTERESES POR PRESTAMOS PERSONALES	1610101001	7.061.859,38	0,00	7.061.859,38	0,00	0,00	7.061.859,38	100,00
INTERESES POR DEPOSITOS	1610200000	0,00	0,00	0,00	698.325,30	698.325,30	-698.325,30	0,00
INTERESES DE PLAZO FIJO	1610201000	0,00	0,00	0,00	698.325,30	698.325,30	-698.325,30	0,00
INTERESES POR TITULOS VALORES	1610300000	1.048.220,59	0,00	1.048.220,59	230.466,49	230.466,49	817.754,10	78,01



Ruben Alberto BAHNTJE
Presidente
IPAUSS



GEN IPAUSS	LISTADO DE RECAUDACION ENTRE 01/01/16 y 30/06/16 POR C.J.UO. Financiamiento: 2	Impresión: 12/08/16 14:25:31 Nº de Hoja: 2 APReca016
-------------------	---	--

Ejercicio: 2016 Tipo de Fechas: Contable Clasificación: ECONÓMICA
 Carácter: 3 Organismos de la Seguridad Social
 Jurisdicción: 01 Organismos de la Seguridad Social
 Unidad Organizativa: 01 Instituto Provincial Autárquico de Seg. Social

Cuenta	Nº Cuenta	Calculado	Modificaciones	Calc. Definitivo	Devengado	Recaudado	Saldo	% Sdo
PRESTAMOS GARANTIZADOS	1610301000	1.048.220,59	0,00	1.048.220,59	230.466,49	230.466,49	817.754,10	78,01
BONO GARANTIZADO BOGAR 2018	1610301001	1.048.220,59	0,00	1.048.220,59	131.878,21	131.878,21	916.342,38	87,41
BOCON PREV. 3 - PRE 5	1610301009	0,00	0,00	0,00	98.588,28	98.588,28	-98.588,28	0,00
ARRENDAMIENTO DE TIERRAS Y TERRENOS	1630000000	1.080.000,00	0,00	1.080.000,00	540.000,00	540.000,00	540.000,00	50,00
RENTA POR ALQUILER DE ACTIVOS FIJOS	1630100000	1.080.000,00	0,00	1.080.000,00	540.000,00	540.000,00	540.000,00	50,00
CANON HOTEL LAS LENGAS	1630101000	1.080.000,00	0,00	1.080.000,00	540.000,00	540.000,00	540.000,00	50,00
FUENTES FINANCIERAS	7000000000	378.338.710,89	0,00	378.338.710,89	166.517.585,39	166.517.585,39	211.821.125,50	55,98
DISMINUCION DE LA INVERSION FINANCIERA	7100000000	378.338.710,89	0,00	378.338.710,89	166.517.585,39	166.517.585,39	211.821.125,50	55,98
RECUPERACION DE PRESTAMOS DE CORTO PLAZO DEL SECTOR PRIVADO	7120000000	9.607.589,11	0,00	9.607.589,11	8.231.345,63	8.231.345,63	1.376.243,48	14,32
RECUPERO DE PRESTAMOS PERSONALES	7120101000	9.607.589,11	0,00	9.607.589,11	8.238.798,50	8.238.798,50	1.368.790,61	14,24
RECUPERO DE OTROS PRÉSTAMOS	7120105000	0,00	0,00	0,00	0,00	0,00	0,00	0,00
AJUSTE - DEVOLUCIONES DE CUOTAS DE P...	7120107000	0,00	0,00	0,00	-7.452,87	-7.452,87	7.452,87	0,00
DISMINUCION DE OTROS ACTIVOS FINANCIEROS	7140000000	368.576.531,16	0,00	368.576.531,16	157.795.365,84	157.795.365,84	210.781.165,32	57,18
DISMINUCION DE DISPONIBILIDADES	7140100000	68.789.800,83	0,00	68.789.800,83	68.656.898,43	68.656.898,43	132.902,40	0,19
DISMINUCIÓN DE INVERSIONES FINANCIERA...	7140102000	68.789.800,83	0,00	68.789.800,83	68.656.898,43	68.656.898,43	132.902,40	0,19
DISMINUCION DE CUENTAS POR COBRAR	7140200000	299.786.730,33	0,00	299.786.730,33	89.094.135,37	89.094.135,37	210.692.594,96	70,28
DISMINUCION DE CUENTAS POR COBRAR DE ...	7140202000	0,00	0,00	0,00	54.855.945,33	54.855.945,33	-54.855.945,33	0,00
APORTES Y CONTRIBUCIONES EJER. ANT...	7140202001	0,00	0,00	0,00	54.855.945,33	54.855.945,33	-54.855.945,33	0,00
DISMINUCION DE CUENTAS POR COBRAR DE...	7140207000	299.786.730,33	0,00	299.786.730,33	34.238.190,04	34.238.190,04	265.548.540,29	88,57
GOBIERNO DE LA PROVINCIA PAGOS A C...	7140207001	129.780.418,00	0,00	129.780.418,00	32.637.823,66	32.637.823,66	97.142.594,34	74,85
CONVENIO SUPERIOR TRIBUNAL DE JUST...	7140207002	420.595,44	0,00	420.595,44	1.600.366,38	1.600.366,38	-1.179.770,94	-280,50
OTRAS CUENTAS A COBRAR CERTIFICADA...	7140207014	169.585.716,89	0,00	169.585.716,89	0,00	0,00	169.585.716,89	100,00
DISMINUCION DE ADELANTOS A PROVEEDORES Y...	7140400000	0,00	0,00	0,00	44.332,04	44.332,04	-44.332,04	0,00
DISMINUCION DE ADELANTOS A PROV. Y C...	7140402000	0,00	0,00	0,00	44.332,04	44.332,04	-44.332,04	0,00
RECUPERACION DE PRESTAMOS DE LARGO PLAZO	7160000000	154.590,62	0,00	154.590,62	490.873,92	490.873,92	-336.283,30	-217,53

IPAUSS
 CML

Rubén Alberto BAHNTJE
 Presidente
 IPAUSS


Nº 12
 FOLIO
 PODER LEGISLATIVO

GEN IPAUSS	LISTADO DE RECAUDACION ENTRE 01/01/16 y 30/06/16 POR C.J.UO. Financiamiento: 2	Impresión: 12/08/16 14:25:31 Nº de Hoja: 3 APReca016
---------------	---	--

Ejercicio: 2016 Tipo de Fechas: Contable Clasificación: ECONÓMICA
 Carácter: 3 Organismos de la Seguridad Social
 Jurisdicción: 01 Organismos de la Seguridad Social
 Unidad Organizativa: 01 Instituto Provincial Autárquico de Seg. Social

Cuenta	Nº Cuenta	Calculado	Modificaciones	Calc. Definitivo	Devengado	Recaudado	Saldo	% Sdo
RECUPERO DE PRESTAMOS GARANTIZADOS	716010000	154.590,62	0,00	154.590,62	490.873,92	490.873,92	-336.283,30	-217,53
BONO GARANTIZADO BOGAR 2018	716010100	154.590,62	0,00	154.590,62	477.991,37	477.991,37	-323.400,75	-209,19
BOCON PREV. 3º - PRE 5	716010900	0,00	0,00	0,00	12.882,55	12.882,55	-12.882,55	0,00





 Rubén Alberto BAHNTJE
 Presidente
 IPAUSS






Descripcion	Cargos aprobados	Crédito aprobado	Aum/dism	Vigente	Permanente	Temporaria	Total	Vacante / Licenciados (*)	Costo permanente (acumulado a junio)	Costo temporario (acumulado a junio)
Encuadramiento general	304	276.726.128,18	7	311	260	13	273	26	80.091.390,07	2.863.853,09
Autoridades superiores	8	8.709.805,32	0	8	8	0	8	0	3.370.603,69	0,00
Presidente	1	1.335.598,22	0	1	1	0	1	0	633.042,62	0,00
Directores	7	7.374.207,10	0	7	7	0	7	0	2.737.561,07	0,00
Personal de gabinete	28	26.086.341,65	0	28	25	0	25	3	7.619.539,65	0,00
Administrador general	1	876.539,23	0	1	1	0	1	0	408.464,73	0,00
Administrador asistencial	1	1.047.090,51	0	1	0	0	0	1	133.993,77	0,00
Administrador previsional	1	1.187.944,52	0	1	1	0	1	0	324.387,43	0,00
Subadministrador general	1	1.035.998,62	0	1	1	0	1	0	409.060,35	0,00
Contador general	1	1.184.096,71	0	1	1	0	1	0	461.438,58	0,00
Auditor interno	1	1.297.706,59	0	1	2	0	2	0	353.900,13	0,00
Auditor interno previsional	1	1.206.622,58	0	1	0	0	0	0	0,00	0,00
Delegado Buenos Aires	1	1.179.663,38	0	1	1	0	1	0	217.414,80	0,00
Delegado Rio Grande	1	1.179.663,38	0	1	1	0	1	0	250.703,01	0,00
Coordinadores	7	7.410.510,67	0	7	7	0	7	0	2.339.956,83	0,00
Secretario privado	12	9.687.128,04	0	12	10	0	10	2	2.720.220,02	0,00
Personal administrativo y tecnico	253	226.363.498,54	2	255	222	0	235	18	67.776.706,88	0,00
Categoria 24	7	8.537.613,85	0	7	4	0	4	3	1.542.942,15	0,00
Categoria 23	8	10.859.603,18	0	8	9	0	9	0	3.286.689,03	0,00
Categoria 22	25	41.467.091,01	0	25	26	0	26	0	9.878.870,64	0,00
Categoria 21	79	70.052.512,51	0	79	51	0	62	17	18.966.954,92	0,00
Categoria 20	4	4.752.706,36	0	4	3	0	3	1	1.054.331,90	0,00
Categoria 19	9	11.866.932,85	2	11	9	0	10	0	3.116.399,21	0,00
Categoria 18	4	3.315.491,32	0	4	4	0	4	0	1.217.353,43	0,00
Categoria 17	5	3.281.559,24	0	5	5	0	5	0	945.189,16	0,00
Categoria 16	13	10.528.114,76	0	13	11	0	11	2	3.557.802,62	0,00
Categoria 15	5	4.271.422,67	0	5	5	0	5	0	1.494.791,55	0,00

cu
[]
[]


Rubén Alberto BAHNTJE
Presidente
IPAUSS






Provincia de Tierra del Fuego, Antártida
e Islas del Atlántico Sur

Categoría 14	6	5.624.879,09	0	6	6	0	6	0	1.709.891,85	0,00
Categoría 13	2	1.390.693,56	0	2	2	0	2	0	559.051,20	0,00
Categoría 12	1	927.438,13	0	1	1	0	1	0	330.471,09	0,00
Categoría 10	85	48.280.817,43	0	85	86	0	87	0	20.115.968,13	0,00
Personal de obras,maestranza y servicios	5	4.742.221,78	0	5	5	0	5	0	1.324.539,85	0,00
Categoría 18	0	940.581,97	0	0	0	0	0	0	0,00	0,00
Categoría 14	2	1.468.121,70	0	2	2	0	2	0	536.825,87	0,00
Categoría 13	3	2.333.518,11	0	3	3	0	3	0	787.713,98	0,00
Planta transitoria	10	10.824.260,89	5	15	0	13	13	2	0,00	2.863.853,09
Categoría 10 - Trans- P.A y T	3	2.340.376,89	0	3	0	1	1	2	0,00	407.015,05
Categoría 19 - Trans- P.A y T	1	847.638,06	0	1	0	1	1	0	0,00	216.868,40
Categoría 21 - Trans- P.A y T	6	7.636.245,94	5	11	0	11	11	0	0,00	2.239.969,64
Total	304	276.726.128,18	7	311	260	13	273	26	80.091.390,07	2.863.853,09

(*) Incluye 15 licenciados sin goce de haberes.




Rubén Alberto BAHNTJE
Presidente
IPAUSS





Evolucion de la deuda al 31-03-2016

	INCLUYENDO 2015		Ajuste al saldo inicial	
	Previsional	Asistencial	Previsional	Asistencial
Total Partida	Total Partida			
Gasto en Personal	\$ 3.429.596,19	\$ 11.235.950,06	\$ -18.962,10	\$ 18.962,10
Bienes de Consumo	\$ 19.648,93	\$ 8.423.400,50	\$ 165.559,51	\$ -165.559,51
Servicios no Personale	\$ 204.085,95	\$ 71.175.676,21		
Bienes de Uso	\$ 208.419,19	\$ 794.402,27	\$ 4.676,66	\$ -4.676,66
Transferencias	\$ 277.510.896,64	\$ 3.627.670,48	\$ -1.322.881,45	\$ 1.322.881,45
Activos Financiero	\$ 1.104.666,52	\$ 10.272.105,71		
Total	\$ 282.477.313,42	\$ 105.529.205,23	\$ -1.171.607,38	\$ 1.171.607,38

	Pagos de Ejercicios anteriores						Pendiente de Pago del Mes Marzo	
	Previsional	Asistencial	Previsional	Asistencial	Previsional	Asistencial	Previsional	Asistencial
	ene-16		feb-16		mar-16		Marzo	Marzo
Gasto en Personal	\$ 3.029.081,59	\$ 11.125.505,30	\$ 35.232,91	\$ 129.406,87	\$ -	\$ -	\$ -	\$ -
Bienes de Consumo	\$ 130.317,87	\$ 6.684.155,46	\$ 55.759,41	\$ 55.759,41	\$ -	\$ -	\$ 68.106,00	\$ 2.537.109,90
Servicios no Personale	\$ 136.025,45	\$ 26.151.632,17	\$ 27.875,64	\$ 27.875,64	\$ -	\$ 1.767.364,68	\$ 224.710,57	\$ 30.144.293,37
Bienes de Uso	\$ 206.911,25	\$ 759.963,75	\$ 6.184,60	\$ 6.184,60	\$ -	\$ -	\$ 4.812,65	\$ 287.576,35
Transferencias	\$ 267.965.653,44	\$ 3.690.209,30	\$ 1.217.258,43	\$ 1.217.258,43	\$ 3.814.616,13	\$ 250.867,15	\$ 1.641.172,49	\$ 207.782,95
Activos Financiero	\$ 1.100.000,00	\$ 1.789.789,95	\$ -	\$ -	\$ -	\$ 302.370,16	\$ -	\$ -
Total	\$ 272.567.989,60	\$ 50.201.255,93	\$ 1.342.310,99	\$ 1.436.484,95	\$ 3.814.616,13	\$ 2.320.601,99	\$ 1.938.801,71	\$ 33.176.762,57

	Stock de la Deuda		
	Previsional	Asistencial	Total
	al 31/03/2016	al 31/03/2016	al 31/03/2016
Gasto en Personal	\$ 346.319,58	\$ -0,00	\$ 346.319,58
Bienes de Consumo	\$ 67.237,16	\$ 4.055.036,02	\$ 4.122.273,18
Servicios no Personale	\$ 264.895,43	\$ 73.373.097,09	\$ 73.637.992,52
Bienes de Uso	\$ 4.812,65	\$ 311.153,61	\$ 315.966,26
Transferencias	\$ 4.831.659,68	\$ -0,00	\$ 4.831.659,68
Activos Financiero	\$ 4.666,52	\$ 8.179.945,60	\$ 8.184.612,12
Total	\$ 5.519.591,03	\$ 85.919.232,31	\$ 91.438.823,34

02/21

Rubén Alberto BAHNTJE
Presidente





Evolución de la deuda al 30-06-16

	INCLUYENDO 2015		Ajuste al saldo inicial	
	Previsional	Asistencial	Previsional	Asistencial
	Total Partida	Total Partida		
Gasto en Personal	\$ 3.429.596,19	\$ 11.235.950,06	\$ -18.962,10	\$ 18.962,10
Bienes de Consumo	\$ 19.648,93	\$ 8.423.400,50	\$ 223.137,74	\$ -223.137,74
Servicios no Personales	\$ 204.085,95	\$ 71.175.676,21		
Bienes de Uso	\$ 208.419,19	\$ 794.402,27	\$ 4.676,66	\$ -4.676,66
Transferencias	\$ 277.510.896,64	\$ 3.627.670,48	\$ -1.322.881,45	\$ 1.322.881,45
Activos Financiero	\$ 1.104.666,52	\$ 10.272.105,71	\$ 6.250,84	\$ -6.250,84
Total	\$ 282.477.313,42	\$ 105.529.205,23	\$ -1.107.778,31	\$ 1.107.778,31

	Pagos de Ejercicios anteriores											
	Previsional	Asistencial	Previsional	Asistencial	Previsional	Asistencial	Previsional	Asistencial	Previsional	Asistencial	Previsional	Asistencial
	ene-16		feb-16		mar-16		abr-16		may-16		jun-16	
Gasto en Personal	\$ 3.029.081,59	\$ 11.125.505,30	\$ 35.232,91	\$ 129.406,87	\$ -	\$ -	\$ -	\$ -	\$ -	\$ -	\$ -	\$ -
Bienes de Consumo	\$ 130.317,87	\$ 6.684.155,46	\$ 55.759,41	\$ 55.759,41	\$ -	\$ -	\$ 62.232,99	\$ -	\$ -	\$ -	\$ -	\$ -
Servicios no Personales	\$ 136.025,45	\$ 26.151.632,17	\$ 27.875,64	\$ 27.875,64	\$ -	\$ 1.767.364,68	\$ 102.476,89	0	\$ -	\$ 6.234.885,98	\$ -	\$ 2.142.757,46
Bienes de Uso	\$ 206.911,25	\$ 759.963,75	\$ 6.184,60	\$ 6.184,60	\$ -	\$ -	\$ -	\$ -	\$ -	\$ -	\$ -	\$ -
Transferencias	\$ 267.965.653,44	\$ 3.690.209,30	\$ 1.217.258,43	\$ 1.217.258,43	\$ 3.814.616,13	\$ 250.867,15	\$ -	\$ -	\$ 0,09	\$ -	\$ -	\$ -
Activos Financiero	\$ 1.100.000,00	\$ 1.789.789,95	\$ -	\$ -	\$ -	\$ 302.370,16	\$ 10.917,36	\$ -	\$ -	\$ 2.633.679,98	\$ -	\$ 476.141,16
Total	\$ 272.567.989,60	\$ 50.201.255,93	\$ 1.342.310,99	\$ 1.436.484,95	\$ 3.814.616,13	\$ 2.320.601,99	\$ 175.627,24	\$ -	\$ 0,09	\$ 8.868.565,96	\$ -	\$ 2.618.898,62

IPAUS
cu

Rubén Alberto BAHNTJE
Presidente
IPAUS






	Pendiente de Pago del Mes junio	
	Previsional	Asistencial
	Junio	Junio
Gasto en Personal	\$ 52.826,13	\$ 159.878,70
Bienes de Consumo	\$ 5.523,60	\$ 1.262.170,00
Servicios no Personales	\$ 369.679,84	\$ 26.822.624,00
Bienes de Uso	\$ 13.147,97	\$ 123.091,10
Transferencias	\$ 295.489.519,10	\$ 958.332,50
Activos Financiero	\$ 20.000,00	\$ 2.711.810,00
Total	\$ 295.950.696,64	\$ 32.037.906,30

	Stock de la Deuda		
	Previsional	Asistencial	Total
	Al 30/06/2016	Al 30/06/2016	Al 30/06/2016
Gasto en Personal	\$ 399.145,71	\$ 159.878,70	\$ 559.024,41
Bienes de Consumo	\$ 0,00	\$ 2.722.517,89	\$ 2.722.517,89
Servicios no Personales	\$ 307.387,81	\$ 61.673.784,28	\$ 61.981.172,09
Bienes de Uso	\$ 13.147,97	\$ 146.668,36	\$ 159.816,33
Transferencias	\$ 298.680.006,20	\$ 750.549,55	\$ 299.430.555,75
Activos Financiero	\$ 20.000,00	\$ 7.775.683,62	\$ 7.795.683,62
Total	\$ 299.419.687,70	\$ 73.229.082,39	\$ 372.648.770,09




Rubén Alberto BAHNTJE
Presidente
IPAUSS

